

федеральное государственное бюджетное образовательное учреждение
высшего образования

«Кемеровский государственный медицинский университет»
Министерства здравоохранения Российской Федерации
(ФГБОУ ВО КеМГМУ Минздрава России)

УТВЕРЖДАЮ:

Проректор по учебной работе



д.м.н., проф. Косыкина Е.В.

« 30 » 06 2021 г.

РАБОЧАЯ ПРОГРАММА ДИСЦИПЛИНЫ

ИНФЕКЦИОННЫЕ БОЛЕЗНИ

Специальность

31.05.01 «Лечебное дело»

Квалификация выпускника

врач-лечебник

Форма обучения

очная

Факультет

лечебный

Кафедра-разработчик рабочей программы

эпидемиологии, инфекционных
болезней и дерматовенерологии

Семестр	Трудоемкость		Лекций, ч	Лаб. практикум, ч	Практ. занятий, ч	Клинических практ. занятий, ч	Семинаров, ч	СРС, ч	КР, ч	Экзамен, ч	Форма промежуточного контроля (экзамен/зачет)
	зач. ед.	ч.									
IX	2	72	16			32		24			
X	5	180	32			64		48		36	Экзамен
Итого	7	252	48			96		72		36	Экзамен

Рабочая программа дисциплины «Инфекционные болезни» разработана в соответствии с ФГОС ВО – специалитет по специальности 31.05.01 Лечебное дело, квалификация «Врач-лечебник», утвержденным приказом Министерства науки и образования Российской Федерации № 988 от «12» августа 2020 г. (рег. в Министерстве юстиции РФ № 59493 от 26.08.2020г.)

Рабочую программу разработал (-и): доцент кафедры эпидемиологии, инфекционных болезней и дерматовенерологии, к.м.н., доцент Пивовар О.И., ассистент кафедры эпидемиологии, инфекционных болезней и дерматовенерологии А. А. Марковская

Рабочая программа рассмотрена и одобрена на заседании кафедры «Эпидемиологии, инфекционных болезней и дерматовенерологии» протокол № 8 от «11» мая 2021 г.

Рабочая программа согласована:

И. о. заведующий библиотекой _____  Н. А. Окорокова
« 31 » 05 2021 г.

Декан лечебного факультета _____  д.м.н., доц. Л. А. Леванова
« 10 » 06 2021 г.

Рабочая программа рассмотрена и рекомендована к утверждению на заседании ФМК лечебного факультета, протокол № 5 от «16» 06 2021 г.

Рабочая программа зарегистрирована в учебно-методическом отделе

Регистрационный номер 1434
Руководитель УМО _____  М. П. Дубовченко
« 16 » 06 2021 г.

ПАСПОРТ РАБОЧЕЙ ПРОГРАММЫ

1.1. Цели и задачи освоения дисциплины

1.1.1. Целями освоения дисциплины «Инфекционные болезни» являются формирование профессиональных компетенций в области знаний по общей и частной инфектологии, а также принципов диагностики, лечения и профилактики инфекционных болезней.

1.1.2. Задачи дисциплины:

- изучение студентами этиологии и патогенеза инфекционных заболеваний;
- приобретение студентами знаний общей инфектологии и о нозологических формах инфекционных болезней;
- обучение студентов диагностике важнейших клинических синдромов при инфекционных заболеваниях;
- обучение студентов распознаванию инфекционного заболевания при осмотре больного, выделению ведущих клинических синдромов, определению тяжести течения инфекционного процесса;
- обучение студентов выбору оптимальных методов лабораторного и инструментального обследования при инфекционных заболеваниях;
- обучение студентов составлению алгоритма дифференциальной диагностики;
- обучение студентов оказанию инфекционным больным первой врачебной помощи при возникновении неотложных состояний;
- обучение студентов определению показаний для госпитализации инфекционного больного;
- обучение студентов выбору оптимальных схем этиотропного и патогенетического лечения при основных нозологических формах инфекционных болезней;
- обучение проведению полного объема лечебных и профилактических мероприятий в соответствии со стандартами лечения на дому больных с различными нозологическими формами инфекционных болезней;
- обучение проведению диспансерного наблюдения и реабилитации пациентов в период реконвалесценции;
- формирование у студентов умений по оформлению истории болезни (амбулаторной карты) с написанием в ней обоснования диагноза, дифференциального диагноза, эпикризов и т. д.;
- ознакомление студентов с принципами организации и работы инфекционных больниц, с организацией ведения больных и делопроизводства в условиях амбулаторно-поликлинических учреждений;
- формирование навыков изучения научной литературы и официальных статистических обзоров;
- обучение студентов технике безопасности при работе с инфекционными больными;
- формирование навыков общения с больным с учетом этико-деонтологических особенностей инфекционной патологии;
- формирование у студента навыков общения с коллективом.

1.2. Место дисциплины в структуре ОПОП

1.2.1. Дисциплина «Инфекционные болезни» относится к базовой части по специальности 31.05.01. «Лечебное дело» в IX и X семестрах обучения.

1.2.2. Для изучения дисциплины необходимы знания, умения и навыки, формируемые предшествующими дисциплинами/практиками: «Анатомия», «Гистология, эмбриология, цитология», «Нормальная физиология», «Патологическая анатомия», «Клиническая патофизиология», «Микробиология, вирусология», «Иммунология», «Детские болезни», «Неврология, нейрохирургия, медицинская генетика», «Инфекционные болезни».

1.2.3. Изучение дисциплины необходимо для знаний, умений и навыков, формируемых последующими дисциплинами/практиками: «Эпидемиология», «Фтизиатрия», «Анестезиология, реанимация, интенсивная терапия», «Онкология, лучевая терапия», «Акушерство гинекология», «Клиническая фармакология».

В основе преподавания данной дисциплины лежат следующие типы профессиональной деятельности:

1. Медицинский
2. Организационно-управленческий

1.3. Компетенции, формируемые в результате освоения дисциплины

1.3.1. Общепрофессиональные компетенции

№ п/п	Наименование категории общепрофессиональных компетенций	Код компетенции	Содержание общепрофессиональной компетенции	Индикаторы общепрофессиональной компетенции	Оценочные средства
1	Первая врачебная помощь	ОПК-6	Способен организовывать уход за больными, оказывать первичную медико-санитарную помощь, обеспечивать организацию работы и принятие профессиональных решений при неотложных состояниях на догоспитальном этапе, в условиях чрезвычайных ситуаций, эпидемий и в очагах массового поражения	ИД-1 опк-6 Уметь оказывать первую медико-санитарную помощь при неотложных состояниях, в том числе в условиях чрезвычайных ситуаций, эпидемий и очагах массового поражения.	<p>Текущий контроль: Тесты: № 4: B1 (13), B2 (13); № 5: B1 (12, 13), B2 (12, 13); № 10: B1 (12, 13), B2 (12, 13); № 12: B1 (12, 13), B2 (12, 13); № 15: B1 (12, 13), B2 (12, 13); № 16: B1 (12, 13), B2 (12, 13); № 22: B1 (12, 13), B2 (12, 13); № 23: B1 (12, 13), B2 (12, 13); № 24: B1 (12, 13), B2 (12, 13);</p> <p>ситуационные задачи: Тема № 4, 1-14; Тема № 5, № 1-10; Тема № 10, № 1-7; Тема № 12, № 1-20; Тема № 15, № 1-5; Тема № 16, № 1-13; Тема № 22, № 1-7; Тема № 23, № 1-20; Тема № 24, № 1-10</p> <p>Темы рефератов № 10,12 Кейсовые задания – Темы № 4, 10, 15, 22 Ролевые игры – Темы № 5, 16, 24</p> <p>Промежуточная аттестация: Ситуационные задачи №1-30 Контрольные вопросы - № 10-15, 18-20, 23, 26-30, 33-35, 38-39, 49, 54-56, 58-66, 76-77,79</p>
2	Лечение заболеваний и состояний	ОПК-7	Способен назначать лечение и осуществлять контроль его эффективности и безопасности	ИД-1 опк-7 Уметь составлять план лечения, применять лекарственные препараты у пациентов с различной патологией	<p>Текущий контроль: Тесты: № 1: B1 (13-15); B2 (13-15); № 2: B1 (15), B2 (10, 15); № 3: B1 (13-15), B2 (13-15); № 4: B1 (13-15), B2 (13-15); № 5: B1 (13-15), B2 (13-15); № 6: B1 (13-15), B2 (13-15); № 7: B1 (13-15), B2 (13-15); № 8: B1 (13-15), B2 (13-15); № 9: B1 (13-15), B2 (13-15); № 10: B1 (13-15), B2 (13-15); № 11: B1 (13-15), B2 (13-15); № 12: B1 (13-15), B2 (13-15); № 13: B1 (13-15), B2 (13-15); № 14: B1 (13-15), B2 (13-15); № 15: B1 (13-15), B2 (13-15); № 16: B1 (13-15), B2 (13-15); № 17: B1 (13-15), B2 (13-15); № 18: B1 (13-15), B2 (13-15); № 19: B1 (13-15), B2 (13-15); № 20: B1 (13-15), B2 (13-15); № 21: B1 (13-15), B2 (13-15); № 22: B1 (13-15), B2 (13-15); № 23: B1 (13-15), B2 (13-15); № 24: B1 (12, 13), B2 (12, 13)</p> <p>ситуационные задачи Тема № 2: № 1-12; Тема № 3, 1-20; Тема № 4, 1-14; Тема № 5, № 1-10; Тема № 6, № 1-10; Тема № 7, № 1-20; Тема № 8, № 1-9; Тема № 9, № 1-7; Тема № 10, № 1-7; Тема № 11, № 1-9; Тема № 12, № 1-20; Тема № 13, № 1-7; Тема № 14, № 1-10; Тема № 15, № 1-5; Тема № 16, № 1-13; Тема № 17, № 1-4; Тема № 18, № 1-8; Тема № 19, № 1-8; Тема № 20, № 1-3; Тесты № 21: B1 (13-15), B2 (13-15);Тема № 21, № 1-10; Тема № 22, № 1-7; Тема № 23, № 1-20; Тема № 24, № 1-10</p>

					Темы рефератов № 1-10 Кейсовые задания - Темы №2-4, 7-8, 10, 13-14, 18-22, 24 Ролевые игры – Темы № 5-6, 16, 24
					Промежуточная аттестация: Ситуационные задачи №1-30 Контрольные вопросы - № 10-15, 19, 25-47, 50-65, 67-79

1.3.2. Профессиональные компетенции

Профессиональный стандарт		Код компетенции	Наименование профессиональной компетенции	Индикаторы достижения профессиональных компетенции	Оценочные средства
Обобщенная трудовая функция	Трудовая функция				
Оказание первичной медико-санитарной помощи взрослому населению в амбулаторных условиях, не предусматривающих круглосуточного медицинского наблюдения и лечения, в том числе на дому при вызове медицинского работника (код А, уровень квалификации 7)	Проведение обследования пациента с целью установления диагноза А/02.7	ПК-3	Готовность и способность к определению плана диагностических мероприятий, и интерпретации и анализу полученных лабораторных, инструментальных, патолого-анатомических и иных исследований с целью установки диагноза	ИД-1 ПК-3 Обосновывать необходимость и объем лабораторного обследования пациента ИД-2 ПК-3 Обосновывать необходимость и объем инструментального обследования пациента ИД-4 ПК-3 Анализировать полученные результаты обследования пациента, обосновывать и планировать объем дополнительных обследований ИД-5 ПК-3 Проводить дифференциальную диагностику заболеваний внутренних органов ИД-7 ПК-3 Установление диагноза с учетом действующей международной классификации болезней и проблем, связанных со здоровьем	<p>Текущий контроль: Тесты: № 1: B1 (1-12); B2 (1-12); № 2: B1 (1-7, 9-10, 13-14), B2 (1-7, 9, 11, 13-14); № 3: B1 (1-12), B2 (1-12); № 4: B1 (1-12), B2 (1-12); № 5: B1 (1-12), B2 (1-12); № 6: B1 (1-12), B2 (1-12); № 7: B1 (1-12), B2 (1-12); № 8: B1 (1-12), B2 (1-12); № 9: B1 (1-12), B2 (1-12); № 10: B1 (1-12), B2 (1-12); № 11: B1 (1-12), B2 (1-12); № 12: B1 (1-12), B2 (1-12); № 13: B1 (1-12), B2 (1-12); № 14: B1 (1-12), B2 (1-12); № 15: B1 (1-12), B2 (1-12); № 16: B1 (1-12), B2 (1-12); № 17: B1 (1-12), B2 (1-12); № 18: B1 (1-12), B2 (1-12); № 19: B1 (1-12), B2 (1-12); № 20: B1 (1-12), B2 (1-12); № 21: B1 (1-12), B2 (1-12); № 22: B1 (1-12), B2 (1-12); № 23: B1 (1-12), B2 (1-12); № 24: B1 (1-12), B2 (1-12)</p> <p>ситуационные задачи: Тема № 2: № 1-12; Тема № 3, 1-20; Тема № 4, 1-14; Тема № 5, № 1-10; Тема № 6, № 1-10; Тема № 7, № 1-20; Тема № 8, № 1-9; Тема № 9, № 1-7; Тема № 10, № 1-7; Тема № 11, № 1-9; Тема № 12, № 1-20; Тема № 13, № 1-7; Тема № 14, № 1-10; Тема № 15, № 1-5; Тема № 16, № 1-13; Тема № 17, № 1-4; Тема № 18, № 1-8; Тема № 19, № 1-8; Тема № 20, № 1-3; Тема № 21, № 1-10; Тема № 22, № 1-7; Тема № 23, № 1-20;</p> <p>Тема № 24, № 1-10 Темы рефератов №1-10 Кейсовые задания - Темы № 2-4, 7-8, 10, 13-14, 16, 18-22 Ролевые игры – Темы № 5-6, 16, 24</p>
	Назначение лечения и контроль его эффективности и безопасности А/03.7	ПК-4	Готовность к определению тактики и назначения лечения пациентам при различных клинических состояниях	ИД-2 ПК-4 Назначение лекарственных препаратов, медицинских изделий и лечебного питания с учетом диагноза, возраста и клинической картины в	<p>Текущий контроль: Тесты: № 2: B1 (8, 11, 12, 15), B2 (8, 10, 12, 15); № 3: B1 (13-15), B2 (13-15); № 4: B1 (13-15), B2 (13-15); № 5: B1 (13-15), B2 (13-15); № 6: B1 (13-15), B2 (13-15); № 7: B1 (13-15), B2 (13-15); № 8: B1 (13-15), B2 (13-15); № 9: B1 (13-15), B2 (13-15); № 10: B1 (13-15),</p>

				соответствии с порядком оказания медицинской помощи, клиническим рекомендациям (протоколами лечения) по вопросам оказания медицинской помощи с учетом стандартов медицинской помощи	<p>B2 (13-15); № 11: B1 (13-15), B2 (13-15); № 12: B1 (13-15), B2 (13-15); № 13: B1 (13-15), B2 (13-15); № 14: B1 (13-15), B2 (13-15); № 15: B1 (13-15), B2 (13-15); № 16: B1 (13-15), B2 (13-15); № 17: B1 (13-15), B2 (13-15); № 18: B1 (13-15), B2 (13-15); № 19: B1 (13-15), B2 (13-15); № 20: B1 (13-15), B2 (13-15); № 21: B1 (13-15), B2 (13-15); № 22: B1 (13-15), B2 (13-15); № 23: B1 (13-15), B2 (13-15); № 24: B1 (13-15), B2 (13-15);</p> <p>ситуационные задачи: Тема № 2, № 1-12; Тема № 3, 1-20; Тема № 4, 1-14; Тема № 5, № 1-10; Тема № 6, № 1-10; Тема № 7, № 1-10; Тема № 8, № 1-9; Тема № 9, № 1-7; Тема № 10, № 1-7; Тема № 11, № 1-9; Тема № 12, № 1-20; Тема № 13, № 1-7; Тема № 15, № 1-5; Тема № 16, № 1-13; Тема № 17, № 1-4; Тема № 18, № 1-8; Тема № 19, № 1-8; Тема № 20, № 1-3; Тема № 21, № 1-10; Тема № 22, № 1-7; Тема № 23, № 1-20; Тема № 24, № 1-10</p> <p>Темы рефератов № 1-3, 7-8 Кейсовые задания - Темы № 2-4, 7-8, 10, 13-14, 16, 18-22 Ролевые игры – Темы № 5-6, 16, 24</p> <p>Промежуточная аттестация: Ситуационные задачи №1-30 Контрольные вопросы - № 18-19, 21, 26-67, 69-79</p>
		ПК-5	Готовность и способность к контролю эффективности и безопасности назначенного лечения пациентам при различных клинических состояниях	ИД-2 ПК-5 Организация персонализированного лечения пациента, в том числе беременных женщин, пациентов пожилого и старческого возраста, оценка эффективности и безопасности лечения	<p>Текущий контроль: Тесты: № 2: B1 (8, 15), B2 (10, 12, 15); № 4: B1 (13-15), B2 (13-15); № 12: B1 (13-15), B2 (13-15); № 13: B1 (13-15), B2 (13-15); № 14: B1 (13-15), B2 (13-15); № 17: B1 (13-15), B2 (13-15); № 18: B1 (13-15), B2 (13-15); № 22: B1 (13-15), B2 (13-15);</p> <p>ситуационные задачи: Тема № 2, № 1-12; Тема № 4, 1-14; Тема № 12, 1-20; Тема № 13, 1-7; Тема № 14, 1-10; Тема № 17, 1-4; Тема № 18, 1-8; Тема № 22, 1-7</p> <p>Темы рефератов № 7-8 Кейсовые задания - Темы № 2, 13-14, 18, 22 Ролевые игры – Тема № 16</p> <p>Промежуточная аттестация: Ситуационные задачи №1-30 Контрольные вопросы - № 26-30, 35, 38-39, 47, 49-53, 67, 76-77, 79</p>

1.4. Объем учебной дисциплины и виды учебной работы

Вид учебной работы	Трудоёмкость всего		Семестры	
	в зачетных единицах (ЗЕ)	в академических часах (ч)	Трудоёмкость по семестрам (ч)	
			IX	X
Аудиторная работа , в том числе:	4	144	48	96
Лекции (Л)	1,3	48	16	32
Лабораторные практикумы (ЛП)				
Практические занятия (ПЗ)				
Клинические практические занятия (КПЗ)	2,7	96	32	64
Семинары (С)				
Самостоятельная работа студента (СРС) , в том числе НИР	2	72	24	48
Промежуточная аттестация:	зачет (З)			
	экзамен (Э)	1	36	36
Экзамен / зачёт				
ИТОГО	7	252	72	180

2. Структура и содержание дисциплины

Общая трудоёмкость дисциплины составляет 7 зачетных единиц, 252 ч.

2.1. Учебно-тематический план дисциплины

№ п/п	Наименование разделов и тем	Семестр	Всего часов	Виды учебной работы					СРС
				Аудиторные часы					
				Л	ЛП	ПЗ	КПЗ	С	
1	Раздел 1. Введение в инфектологию		9	2			4		3
1.1	Тема 1. Общие вопросы инфекционной патологии. Устройство и режим работы инфекционных стационаров. Кабинет инфекционных заболеваний. Методы диагностики инфекционных заболеваний. Принципы терапии инфекционных больных. Профилактика инфекционных заболеваний.	IX	9	2			4		3
2	Раздел 2. Кишечные инфекции.		63	14			28		21
2.1	Тема 2. Брюшной тиф, паратиф А и В.	IX	9	2			4		3
2.2	Тема 3. Сальмонеллез. Дизентерия. Амебиаз.	IX	9	2			4		3
2.3	Тема 4. Пищевые токсикоинфекции. Ботулизм.	IX	9	2			4		3
2.4	Тема 5. Холера.	IX	9	2			4		3
2.5	Тема 6. Иерсиниозы: кишечный иерсиниоз и псевдотуберкулез.	IX	9	2			4		3
2.6	Тема 7. Эшерихиоз. Кампилобактериоз. Вирусные диареи.	IX	9	2			4		3
2.7	Тема 8. Вирусные гепатиты с фекально-оральным механизмом передачи: А и Е.	IX	9	2			4		3
3	Раздел 3. Болезни с трансмиссивным путем передачи.		36	8			16		12
3.1	Тема 9. Риккетсиозы: Эпидемический сыпной тиф и Болезнь Брилла. Кулихорадка.	X	9	2			4		3
3.2	Тема 10. Геморрагические лихорадки:	X	9	2			4		3

№ п/п	Наименование разделов и тем	Семестр	Всего часов	Виды учебной работы					СРС
				Аудиторные часы					
				Л	ЛП	ПЗ	КПЗ	С	
	лихорадка Крым-Конго, жёлтая лихорадка, геморрагические лихорадки Омская и Западного Нила, ГЛПС.								
3.3	Тема 11. Клещевой боррелиоз. Клещевой риккетсиоз. Эрлихиоз.	X	9	2			4		3
3.4	Тема 12. Малярия.	X	9	2			4		3
4	Раздел 4. Заболевания с контактным механизмом передачи.		27	6			12		9
4.1	Тема 13. Вирусные гепатиты В, Д и С.	X	9	2			4		3
4.2	Тема 14. ВИЧ-инфекция.	X	9	2			4		3
4.3	Тема 15. Столбняк, бешенство.	X	9	2			4		3
5	Раздел 5. Заболевания с аэрозольным механизмом передачи.		27	6			12		9
5.1	Тема 16. Грипп и другие ОРВИ. Новая коронавирусная инфекция COVID19. Орнитоз.	X	9	2			4		3
5.2	Тема 17. Герпесвирусные заболевания: ВПГ-1, ВПГ-2 и ВЗВ-инфекция.	X	9	2			4		3
5.3	Тема 18. Инфекционный мононуклеоз, цитомегаловирусная инфекция.	X	9	2			4		3
6	Раздел 6. Зоонозные инфекции.		18	4			8		6
6.1	Тема 19. Лептоспироз.	X	9	2			4		3
6.2	Тема 20. Бруцеллез	X	9	2			4		3
7	Раздел 7. Паразитарные заболевания.		9	2			4		3
7.1	Тема 21. Паразитарные заболевания: протозоозы и гельминтозы (описторхоз, трихинеллез, токсокароз, энтеробиоз, дифиллоботриоз, аскаридоз, эхинококкоз, стронгилоидоз, тениоз, тениаринхоз).	X	9	2			4		3
8	Раздел 8. Неотложные состояния при инфекционных заболеваниях.		9	2			4		3
8.1	Тема 22. Коррекция неотложных состояний при инфекционных заболеваниях (отёк головного мозга, токсический шок, гиповолемический шок, острая почечная недостаточность, синдром обезвоживания, острая печёночная недостаточность, синдром дыхательной недостаточности).	X	9	2			4		3
9	Раздел 9. Особо опасные инфекции.		18	4			8		6
9.1	Тема 23. Чума. Туляремия.	X	9	2			4		3
9.2	Тема 24. Сибирская язва.		9	2			4		3
	Экзамен	X	36						
	Всего		252	48			144		72

2.2. Лекционные (теоретические) занятия

№ п/п	Наименование раздела, темы	Содержание лекционных занятий	Кол-во часов	Семестр	Компетенция, формируемая по теме занятия	Индикаторы компетенций	ФОС, подтверждающий освоение компетенции
1	Раздел 1. Введение в инфектологию		2	IX	х	х	х
1.1	Тема 1. Общие вопросы инфекционной патологии. Устройство и режим работы инфекционных стационаров. Кабинет инфекционных заболеваний. Методы диагностики инфекционных заболеваний. Принципы терапии инфекционных больных. Профилактика инфекционных заболеваний.	Место инфектологии в патологии человека. Сущность инфекционной болезни, периоды и формы ее проявления. Основные понятия. Основные синдромы, встречающиеся в инфектологии. Организация инфекционной службы на догоспитальном и госпитальном этапах, принципы диспансеризации пациентов, перенесших инфекционные заболевания. Профилактика инфекционных заболеваний	2	IX	ОПК-7	ИД-1 опк-7	Текущий контроль: Тесты № 1: В1 (13-15); В2 (13-15)
					ПК-3	ИД-1 пк-3 ИД-2 пк-3 ИД-4 пк-3	Промежуточная аттестация: Ситуационные задачи №1-30 Контрольные вопросы - № 10-15, 19, 24, 25
2.1	Тема 2. Брюшной тиф, паратиф А и В.	Этиология, эпидемиология, патогенез брюшного тифа., Клиника, особенности современного течения, диагностика, осложнения брюшного тифа, принципы лечения, диспансерное наблюдение.	2	IX	ОПК-7	ИД-1 опк-7	Текущий контроль: Тесты № 2: В1 (15), В2 (10, 15); ситуационные задачи Тема № 2: № 1-12
					ПК-3	ИД-1 пк-3 ИД-2 пк-3 ИД-4 пк-3 ИД-5 пк-3 ИД-7 пк-3	Промежуточная аттестация: Ситуационные задачи №1-3 Контрольные вопросы - 30
					ПК-4	ИД-2 пк-4	Текущий контроль: Тесты № 2: В1 (8, 11,12, 15), В2 (8, 10, 12, 15) ситуационные задачи: Тема № 2, № 1-12
2	Раздел 2. Кишечные инфекции.		14	IX	х	х	х

						Промежуточная аттестация: Ситуационные задачи №1-3 Контрольные вопросы - № 30	
				ПК-5	ИД-2 ПК-5	Текущий контроль: Тесты № 2: В1 (8, 15), В2 (10, 12, 15) ситуационные задачи: Тема № 2, № 1-12	
						Промежуточная аттестация: Ситуационные задачи №1-3 Контрольные вопросы - № 30	
2.2	Тема 3. Сальмонеллез. Дизентерия. Амебиаз	Этиология, патогенез, эпидемиология, клиническая картина сальмонеллеза, дизентерии, амебиаза. Принципы диагностики и лечения.	2	IX	ОПК-7	ИД-1 опк-7	Текущий контроль: Тесты № 3: В1 (13-15), В2 (13-15); ситуационные задачи: Тема № 3, 1-20
					ПК-3	ИД-1 ПК-3 ИД-2 ПК-3 ИД-4 ПК-3 ИД-5 ПК-3 ИД-7 ПК-3	Текущий контроль: Тесты № 3: В1 (1-12), В2 (1-12); ситуационные задачи: Тема № 3, 1-20
					ПК-4	ИД-2 ПК-4	Текущий контроль: Тесты № 3: В1 (13-15), В2 (13-15); ситуационные задачи: Тема № 3, 1-20
						Промежуточная аттестация: Ситуационные задачи № 4-6 Контрольные вопросы - № 31, 32, 78	
2.3	Тема 4. Пищевые токсикоинфекции. Ботулизм.	Этиология, патогенез, эпидемиология, клиническая картина ПТИ и ботулизма. Принципы диагностики и лечения.	2	IX	ОПК-6	ИД-1 опк-6	Текущий контроль: Тесты № 4: В1 (13), В2 (13); ситуационные задачи: Тема № 4, 1-14
					ОПК-7	ИД-1 опк-7	Текущий контроль: Тесты № 4: В1 (13-15), В2 (13-15); ситуационные задачи: Тема № 4, 1-14
					ПК-3:	ИД-1 ПК-3 ИД-4 ПК-3 ИД-5 ПК-3	Текущий контроль: Тесты № 4: В1 (1-12), В2 (1-12); ситуационные задачи: Тема № 4, 1-14
						Промежуточная аттестация: Ситуационные задачи №7-8 Контрольные вопросы - № 33, 34	

					ИД-7 ПК-3	Промежуточная аттестация: Ситуационные задачи №7-8 Контрольные вопросы - № 33,
					ПК-4	ИД-2 ПК-4 Текущий контроль: Тесты № 4: В1 (13-15), В2 (13-15); ситуационные задачи: Тема № 4, 1-14 Промежуточная аттестация: Ситуационные задачи №7-8 Контрольные вопросы - № 33, 34
					ПК-5	ИД-2 ПК-5 Текущий контроль: Тесты № 4: В1 (13-15), В2 (13-15); ситуационные задачи: Тема № 4, 1-14 Промежуточная аттестация: Ситуационные задачи №7-8 Контрольные вопросы - № 33,34
2.4	Тема 5. Холера.	Этиология, патогенез, эпидемиология, клиническая картина холеры. Принципы диагностики и лечения.	2	IX	ОПК-6	ИД-1 опк-6 Текущий контроль: Тесты № 5: В1 (12, 13), В2 (12, 13); ситуационные задачи: Тема № 5, № 1-10 Промежуточная аттестация: Ситуационная задача № 9 Контрольные вопросы - № 35
					ОПК-7	ИД-1 опк-7 Текущий контроль: Тесты № 5: В1 (13-15), В2 (13-15); ситуационные задачи: Тема № 5, № 1-10 Промежуточная аттестация: Ситуационная задача № 9 Контрольные вопросы - № 35
					ПК-3	ИД-1 ПК-3 ИД-4 ПК-3 ИД-5 ПК-3 ИД-7 ПК-3 Текущий контроль: Тесты № 5: В1 (1-12), В2 (1-12); ситуационные задачи: Тема № 5, № 1-10 Промежуточная аттестация: Ситуационная задача № 9 Контрольные вопросы - № 35
					ПК-4	ИД-2 ПК-4 Текущий контроль: Тесты № 5: В1 (13-15), В2 (13-15); ситуационные задачи: Тема № 5, № 1-10 Промежуточная аттестация: Ситуационная задача № 9 Контрольные вопросы - № 35

2.5	Тема 6. Иерсиниозы: кишечный иерсиниоз и псевдотуберкулез	Этиология, патогенез, клиническая картина иерсиниозов. Дифференциальная диагностика. Диспансерное наблюдение, профилактика.	2	IX	ОПК-7	ИД-1 опк-7	Текущий контроль: Тесты № 6: В1 (13-15), В2 (13-15); ситуационные задачи: Тема № 6, № 1-10
					ПК-3	ИД-1 ПК-3 ИД-2 ПК-3 ИД-4 ПК-3 ИД-5 ПК-3 ИД-7 ПК-3	Текущий контроль: Тесты № 6: В1 (1-12), В2 (1-12); ситуационные задачи: Тема № 6, № 1-10
					ПК-4	ИД-2 ПК-4	Текущий контроль: Тесты № 6: В1 (13-15), В2 (13-15); ситуационные задачи: Тема № 6, № 1-10
2.6	Тема 7. Эшерихиоз. Кампилобактериоз. Вирусные диареи	Этиология, патогенез, клиническая картина эшерихиозов, кампилобактериозов, вирусных диарей. Дифференциальная диагностика. Диспансерное наблюдение, профилактика	2	IX	ОПК-7	ИД-1 опк-7	Текущий контроль: Тесты № 7: В1 (13-15), В2 (13-15); ситуационные задачи: Тема № 7, № 1-20
					ПК-3	ИД-1 ПК-3 ИД-4 ПК-3 ИД-5 ПК-3 ИД-7 ПК-3	Текущий контроль: Тесты № 7: В1 (1-12), В2 (1-12); ситуационные задачи: Тема № 7, № 1-20
					ПК-4	ИД-2 ПК-4 вирусными диареями	Текущий контроль: Тесты № 7: В1 (13-15), В2 (13-15); ситуационные задачи: Тема № 7, № 1-10
2.7	Тема 8. Вирусные гепатиты с фекально-оральным механизмом передачи: А и Е.	Этиология, эпидемиология, патогенез, клиническая картина вирусного гепатита А и Е. Диагностика. Принципы	2	IX	ОПК-7	ИД-1 опк-7	Текущий контроль: Тесты № 8: В1 (13-15), В2 (13-15); ситуационные задачи: Тема № 8, № 1-9
							Промежуточная аттестация: Ситуационные задачи №11 Контрольные вопросы - № 46

		лечения.			ПК-3	ИД-1 ПК-3 ИД-2 ПК-3 ИД-4 ПК-3 ИД-5 ПК-3 ИД-7 ПК-3	Текущий контроль: Тесты № 8: В1 (1-12), В2 (1-12); ситуационные задачи: Тема № 8, № 1-9
					ПК-4	ИД-2 ПК-4	Текущий контроль: Тесты № 8: В1 (13-15), В2 (13-15); ситуационные задачи: Тема № 8, № 1-9
							Промежуточная аттестация: Ситуационные задачи №11 Контрольные вопросы - № 46
							Промежуточная аттестация: Ситуационные задачи №11 Контрольные вопросы - № 46
3	Раздел 3. Болезни с трансмиссивным путем передачи.		8	X	x	x	x
3.1	Тема 9. Риккетсиозы: Эпидемический сыпной тиф и Болезнь Брилла. Ку-лихорадка.	Классификация риккетсиозов. Этиология, эпидемиология, патогенез и клиника сыпного тифа и Ку-лихорадки.. Принципы лечения, профилактика.	2	X	ОПК-7	ИД-1 опк-7	Текущий контроль: Тесты № 9: В1 (13-15), В2 (13-15); ситуационные задачи: Тема № 9, № 1-7
					ПК-3	ИД-1 ПК-3 ИД-2 ПК-3 ИД-4 ПК-3 ИД-5 ПК-3 ИД-7 ПК-3	Текущий контроль: Тесты № 9: В1 (1-12), В2 (1-12); ситуационные задачи: Тема № 9, № 1-7
					ПК-4	ИД-2 ПК-4	Промежуточная аттестация: Ситуационные задачи №12 Контрольные вопросы - № 40-42
							Текущий контроль: Тесты № 9: В1 (13-15), В2 (13-15); ситуационные задачи: Тема № 9, № 1-7
							Промежуточная аттестация: Ситуационные задачи №12 Контрольные вопросы - № 40-42
3.2	Тема 10. Геморрагические лихорадки: лихорадка Крым-Конго, жёлтая лихорадка, геморрагические лихорадки Омская и Западного Нила, ГЛПС.	ГЛПС, лихорадка Денге, лихорадка Ласса, лихорадка Эбола, Конго-Крымская геморрагическая лихорадка. Лихорадка Западного Нила. Этиология, эпидемиология, патогенез, клиника.	2	X	ОПК-6	ИД-1 опк-6	Текущий контроль: Тесты № 10: В1 (12, 13), В2 (12, 13); ситуационные задачи: Тема № 10, № 1-7
					ОПК-7	ИД-1 опк-7	Промежуточная аттестация: Ситуационные задачи № 13 Контрольные вопросы - № 58-62
							Текущий контроль: Тесты № 10: В1 (13-15), В2 (13-15); ситуационные задачи: Тема № 10, № 1-7

		Принципы лечения.					Промежуточная аттестация: Ситуационные задачи № 13 Контрольные вопросы - № 58-62
					ПК-3	ИД-1 ПК-3 ИД-2 ПК-3 ИД-4 ПК-3 ИД-5 ПК-3 ИД-7 ПК-3	Текущий контроль: Тесты № 10: В1 (1-12), В2 (1-12); ситуационные задачи: Тема № 10, № 1-7
					ПК-4	ИД-2 ПК-4	Текущий контроль: Тесты № 10: В1 (13-15), В2 (13-15); ситуационные задачи: Тема № 10, № 1-7
							Промежуточная аттестация: Ситуационные задачи № 13 Контрольные вопросы - № 58-62
					ОПК-7	ИД-1 опк-7	Текущий контроль: Тесты № 11: В1 (13-15), В2 (13-15); ситуационные задачи: Тема № 11, № 1-9
					ПК-3	ИД-1 ПК-3 ИД-2 ПК-3 ИД-4 ПК-3 ИД-5 ПК-3 ИД-7 ПК-3	Текущий контроль: Тесты № 11: В1 (1-12), В2 (1-12); ситуационные задачи: Тема № 11, № 1-9
					ПК-4	ИД-2 ПК-4	Текущий контроль: Тесты № 11: В1 (13-15), В2 (13-15); ситуационные задачи: Тема № 11, № 1-9
							Промежуточная аттестация: Ситуационные задачи №14 Контрольные вопросы - № 43-44
3.3	Тема 11. Клещевой боррелиоз. Клещевой риккетсиоз. Эрлихиоз.	Этиология, эпидемиология, патогенез и клиника клещевого энцефалита. Неврологические симптомы. Этиология, эпидемиология, патогенез и клиника боррелиоза. Этиология, эпидемиология, патогенез и клиника клещевого риккетсиоза, эрлихиоза. Принципы лечения и профилактики.	2	X			Промежуточная аттестация: Ситуационные задачи №14 Контрольные вопросы - № 43-44
					ОПК-6	ИД-1 опк-6	Текущий контроль: Тесты № 12: В1 (12, 13), В2 (12, 13); ситуационные задачи: Тема № 12, № 1-20
					ОПК-7	ИД-1 опк-7	Текущий контроль: Тесты № 12: В1 (13-15), В2 (13-15); ситуационные задачи: Тема № 12, № 1-20
3.4	Тема 12. Малярия.	Этиология, эпидемиология, патогенез малярии. Клиника, дифференциальная диагностика, осложнения. Принципы лечения, профилактики.	2	X			Промежуточная аттестация: Ситуационные задачи №15 Контрольные вопросы - № 76
							Текущий контроль: Тесты № 12: В1 (13-15), В2 (13-15); ситуационные задачи: Тема № 12, № 1-20

							Промежуточная аттестация: Ситуационные задачи №15 Контрольные вопросы - № 76
				ПК-3	ИД-1 ПК-3 ИД-2 ПК-3 ИД-4 ПК-3 ИД-5 ПК-3 ИД-7 ПК-3		Текущий контроль: Тесты № 12: В1 (1-12), В2 (1-12); ситуационные задачи: Тема № 12, № 1-20
				ПК-4	ИД-2 ПК-4		Промежуточная аттестация: Ситуационные задачи №15 Контрольные вопросы - № 76
				ПК-5	ИД-2 ПК-5		Текущий контроль: Тесты № 12: В1 (13-15), В2 (13-15); ситуационные задачи: Тема № 12, № 1-20
							Промежуточная аттестация: Ситуационные задачи №15 Контрольные вопросы - № 76
4	Раздел 4. Заболевания с контактным механизмом передачи.	6	X	x	x	x	x
4.1	Тема 13. Вирусные гепатиты В, Д и С.	2	X				ОПК-7 ИД-1 опк-7
	Этиология, классификация, эпидемиология, патогенез вирусных гепатитов. Осложнения и исход острых вирусных гепатитов В, Д и С. Хронический вирусный гепатит. Принципы и профилактики, вакцинация против вирусного гепатита.						Текущий контроль: Тесты № 13: В1 (13-15), В2 (13-15); ситуационные задачи: Тема № 13, № 1-7
				ПК-3	ИД-1 ПК-3 ИД-2 ПК-3 ИД-4 ПК-3 ИД-5 ПК-3 ИД-7 ПК-3		Промежуточная аттестация: Ситуационные задачи №11, 16 Контрольные вопросы - № 47,48
				ПК-4	ИД-2 ПК-4		Текущий контроль: Тесты № 13: В1 (1-12), В2 (1-12); ситуационные задачи: Тема № 13, № 1-7
				ПК-5	ИД-2 ПК-5		Промежуточная аттестация: Ситуационные задачи №11, 16 Контрольные вопросы - № 47,48
							Текущий контроль: Тесты № 13: В1 (13-15), В2 (13-15); ситуационные задачи: Тема № 13, 1-7

						Промежуточная аттестация: Ситуационные задачи №11, 16 Контрольные вопросы - № 47,48	
4.2	Тема 14. ВИЧ-инфекция.	Актуальность проблемы. Этиология, эпидемиология, патогенез ВИЧ-инфекции. Клиника. СПИД, оппортунистические инфекции. Лечение ВИЧ-инфекции.	2	Х	ОПК-7	ИД-1 опк-7	Текущий контроль: Тесты № 14: В1 (13-15), В2 (13-15); ситуационные задачи: Тема № 14, № 1-10 Промежуточная аттестация: Ситуационные задачи №17 Контрольные вопросы - № 67
					ПК-3	ИД-1 ПК-3 ИД-2 ПК-3 ИД-4 ПК-3 ИД-5 ПК-3 ИД-7 ПК-3	Текущий контроль: Тесты № 14: В1 (1-12), В2 (1-12); ситуационные задачи: Тема № 14, № 1-10 Промежуточная аттестация: Ситуационные задачи №17 Контрольные вопросы - № 67
					ПК-4	ИД-2 ПК-4	Текущий контроль: Тесты № 14: В1 (13-15), В2 (13-15); ситуационные задачи: Тема № 14, № 1-10 Промежуточная аттестация: Ситуационные задачи №17 Контрольные вопросы - № 67
					ПК-5	ИД-2 ПК-5	Текущий контроль: Тесты № 14: В1 (13-15), В2 (13-15); ситуационные задачи: Тема № 14, 1-10 Промежуточная аттестация: Ситуационные задачи №17 Контрольные вопросы - № 67
4.3	Тема 15. Столбняк, бешенство.	Этиология, эпидемиология, патогенез столбняка. Лечение и профилактика, иммунопрофилактика. Этиология, эпидемиология, патогенез бешенства. Меры профилактики.	2	Х	ОПК-6	ИД-1 опк-6	Текущий контроль: Тесты № 15: В1 (12, 13), В2 (12, 13); ситуационные задачи: Тема № 15, № 1-5 Промежуточная аттестация: Ситуационные задачи №18 Контрольные вопросы - № 64,65
					ОПК-7	ИД-1 опк-7	Текущий контроль: Тесты № 15: В1 (13-15), В2 (13-15); ситуационные задачи: Тема № 15, № 1-5 Промежуточная аттестация: Ситуационные задачи №18 Контрольные вопросы - № 64,65
					ПК-3	ИД-1 ПК-3 ИД-4 ПК-3 ИД-5 ПК-3	Текущий контроль: Тесты № 15: В1 (1-12), В2 (1-12); ситуационные задачи: Тема № 15, № 1-5

					ИД-7 ПК-3	Промежуточная аттестация: Ситуационные задачи №18 Контрольные вопросы - № 64,65	
				ПК-4	ИД-2 ПК-4	Текущий контроль: Тесты № 15: В1 (13-15), В2 (13-15); ситуационные задачи: Тема № 15, № 1-5	
						Промежуточная аттестация: Ситуационные задачи №18 Контрольные вопросы - № 64,65	
5	Раздел 5. Заболевания с аэрозольным механизмом передачи.	6	X	x	x	x	
5.1	Тема 16. Грипп и другие ОРВИ. Новая коронавирусная инфекция COVID 19. Орнитоз.	Этиология острых респираторных вирусных инфекций, клинические проявления, особенности течения гриппа, вызванного разными штаммами, принципы лечения и профилактики	2	X	ОПК-6	ИД-1 опк-6	Текущий контроль: Тесты № 16: В1 (12, 13), В2 (12, 13); ситуационные задачи: Тема № 16, № 1-13
							Промежуточная аттестация: Ситуационные задачи №19, 20 Контрольные вопросы - № 38-39, 49, 53
					ОПК-7	ИД-1 опк-7	Текущий контроль: Тесты № 16: В1 (13-15), В2 (13-15); ситуационные задачи: Тема № 16, № 1-13
							Промежуточная аттестация: Ситуационные задачи №19, 20 Контрольные вопросы - № 38-39, 49, 53
					ПК-3	ИД-1 ПК-3 ИД-2 ПК-3 ИД-4 ПК-3 ИД-5 ПК-3 ИД-7 ПК-3	Текущий контроль: Тесты № 16: В1 (1-12), В2 (1-12); ситуационные задачи: Тема № 16, № 1-13
							Промежуточная аттестация: Ситуационные задачи №19, 20 Контрольные вопросы - № 38-39, 49, 53
					ПК-4	ИД-2 ПК-4	Текущий контроль: Тесты № 16: В1 (13-15), В2 (13-15); ситуационные задачи: Тема № 16, № 1-13
							Промежуточная аттестация: Ситуационные задачи №19, 20 Контрольные вопросы - № 38-39, 49, 53
					ПК-5	ИД-2 ПК-5	Текущий контроль: Тесты № 16: В1 (13-15), В2 (13-15); ситуационные задачи: Тема № 16, 1-13
							Промежуточная аттестация: Ситуационные задачи №19, 20 Контрольные вопросы - № 38-39, 49, 53

5.2	Тема 17. Герпесвирусные заболевания: ВПГ-1, ВПГ-2 и ВЗВ-инфекция.	Нозологические формы герпесвирусных инфекций, вызванных ВПГ-1, ВПГ-2 и ВЗВ, механизмы персистенции и реактивации, роль герпесвирусов в патологии человека, противовирусные препараты	2	Х	ОПК-7	ИД-1 опк-7	Текущий контроль: Тесты № 17: В1 (13-15), В2 (13-15); ситуационные задачи: Тема № 17, № 1-4
							Промежуточная аттестация: Контрольные вопросы - № 50
					ПК-3	ИД-1 ПК-3 ИД-2 ПК-3 ИД-4 ПК-3 ИД-5 ПК-3 ИД-7 ПК-3	Текущий контроль: Тесты № 17: В1 (1-12), В2 (1-12); ситуационные задачи: Тема № 17, № 1-4
							Промежуточная аттестация: Контрольные вопросы - № 50
					ПК-4	ИД-2 ПК-4	Текущий контроль: Тесты № 17: В1 (13-15), В2 (13-15); ситуационные задачи: Тема № 17, № 1-4
							Промежуточная аттестация: Контрольные вопросы - № 50
					ПК-5	ИД-2 ПК-5	Текущий контроль: Тесты № 17: В1 (13-15), В2 (13-15); ситуационные задачи: Тема № 17, 1-4
							Промежуточная аттестация: Контрольные вопросы - № 50
5.3	Тема 18. Инфекционный мононуклеоз, цитомегаловирусная инфекция.	Этиология, эпидемиология, патогенез ЦМВ и ВЭБ инфекций. Клиническая картина. Диагностика ЦМВИ и инфекционного мононуклеоза. Принципы лечения.	2	Х	ОПК-7	ИД-1 опк-7	Текущий контроль: Тесты № 18: В1 (13-15), В2 (13-15); ситуационные задачи: Тема № 18, № 1-8
							Промежуточная аттестация: Ситуационные задачи №17, 21 Контрольные вопросы - № 51-52
					ПК-3	ИД-1 ПК-3 ИД-2 ПК-3 ИД-4 ПК-3 ИД-5 ПК-3 ИД-7 ПК-3	Текущий контроль: Тесты № 18: В1 (1-12), В2 (1-12); ситуационные задачи: Тема № 18, № 1-8
							Промежуточная аттестация: Ситуационные задачи №17, 21 Контрольные вопросы - № 51-52
					ПК-4	ИД-2 ПК-4	Текущий контроль: Тесты № 18: В1 (13-15), В2 (13-15); ситуационные задачи: Тема № 18, № 1-8
							Промежуточная аттестация: Ситуационные задачи №17, 21 Контрольные вопросы - № 51-52
					ПК-5	ИД-2 ПК-5	Текущий контроль: Тесты № 18: В1 (13-15), В2 (13-15); ситуационные задачи: Тема № 18, 1-8

							Промежуточная аттестация: Ситуационные задачи №17, 21 Контрольные вопросы - № 51-52 Контрольные вопросы - № 26-30, 35, 38-39, 47, 49-53, 67, 76-77, 79
6	Раздел 6. Зоонозные инфекции.		4	X	x	x	x
6.1	Тема 19. Лептоспироз.	Этиопатогенез, эпидемиология, клиника, диагностика, лечение, профилактика лептоспироза	2	X	ОПК-7	ИД-1 опк-7	Текущий контроль: Тесты № 19: В1 (13-15), В2 (13-15); ситуационные задачи: Тема № 19, № 1-8
					ПК-3	ИД-1 пк-3 ИД-2 пк-3 ИД-4 пк-3 ИД-5 пк-3 ИД-7 пк-3	Текущий контроль: Тесты № 19: В1 (1-12), В2 (1-12); ситуационные задачи: Тема № 19, № 1-8
					ПК-4	ИД-2 пк-4	Текущий контроль: Тесты № 19: В1 (13-15), В2 (13-15); ситуационные задачи: Тема № 19, № 1-8
6.2	Тема 20. Бруцеллез.	Этиопатогенез, эпидемиология, клиника, диагностика, лечение, профилактика бруцеллеза	2	X	ОПК-7	ИД-1 опк-7	Текущий контроль: Тесты № 20: В1 (13-15), В2 (13-15); ситуационные задачи: Тема № 20, № 1-3
					ПК-3	ИД-1 пк-3 ИД-2 пк-3 ИД-4 пк-3 ИД-5 пк-3 ИД-7 пк-3	Текущий контроль: Тесты № 20: В1 (1-12), В2 (1-12); ситуационные задачи: Тема № 20, № 1-3
					ПК-4	ИД-2 пк-4	Текущий контроль: Тесты № 20: В1 (13-15), В2 (13-15); ситуационные задачи: Тема № 20, № 1-3
							Промежуточная аттестация: Ситуационные задачи №22 Контрольные вопросы - № 57
							Промежуточная аттестация: Ситуационные задачи №22 Контрольные вопросы - № 57
							Промежуточная аттестация: Ситуационные задачи №23 Контрольные вопросы - № 45
							Промежуточная аттестация: Ситуационные задачи №23 Контрольные вопросы - № 45

7	Раздел 7. Паразитарные заболевания.		2	X	x	x	x
7.1	Тема 21. Паразитарные заболевания: протозоозы и гельминтозы (Описторхоз, трихинеллез, токсокароз, энтеробиоз, дифиллоботриоз, аскаридоз, эхинококкоз, стронгилоидоз, тениоз, тениаринхоз).	Классификация протозоозов и гельминтозов, симптомы и синдромы описторхоза, трихинеллеза, токсокароза, энтеробиоза, дифиллоботриоза, аскаридоза, эхинококкоза, стронгилоидоза, тениоза, тениаринхоза. Диагностика, лечение, профилактика гельминтозов	2	X	ОПК-7	ИД-1 опк-7	Текущий контроль: Тесты № 21: В1 (13-15), В2 (13-15); ситуационные задачи: Тема № 21, № 1-10
					ПК-3	ИД-1 ПК-3 ИД-2 ПК-3 ИД-4 ПК-3 ИД-5 ПК-3 ИД-7 ПК-3	Текущий контроль: Тесты № 21: В1 (1-12), В2 (1-12); ситуационные задачи: Тема № 21, № 1-10
					ПК-4	ИД-2 ПК-4	Текущий контроль: Тесты № 21: В1 (13-15), В2 (13-15); ситуационные задачи: Тема № 21, № 1-10
							Промежуточная аттестация: Ситуационные задачи №24-25 Контрольные вопросы - № 68-75, 77, 79
							Промежуточная аттестация: Ситуационные задачи №24-25 Контрольные вопросы - № 68-75, 77, 79
8	Раздел 8. Неотложные состояния при инфекционных заболеваниях.		2	X	x	x	x
8.1	Тема 22. Коррекция неотложных состояний при инфекционных заболеваниях (отёк головного мозга, токсический шок, тромбгеморрагический синдром, гиповолемический шок, острая почечная недостаточность, синдром обезвоживания, синдром острой печёночной энцефалопатии, синдром дыхательной	Патогенетические подходы к коррекции неотложных состояний при инфекционных заболеваниях	2	X	ОПК-6	ИД-1 опк-6	Текущий контроль: Тесты № 22: В1 (12, 13), В2 (12, 13); ситуационные задачи: Тема № 22, № 1-7
					ОПК-7	ИД-1 опк-7	Текущий контроль: Тесты № 22: В1 (13-15), В2 (13-15); ситуационные задачи: Тема № 22, № 1-7
					ПК-3	ИД-1 ПК-3 ИД-2 ПК-3 ИД-4 ПК-3 ИД-5 ПК-3 ИД-7 ПК-3	Текущий контроль: Тесты № 22: В1 (1-12), В2 (1-12); ситуационные задачи: Тема № 22, № 1-7
							Промежуточная аттестация: Ситуационные задачи №26 Контрольные вопросы - № 26-29
							Промежуточная аттестация: Ситуационные задачи №26 Контрольные вопросы - № 26-29

	недостаточности).				ПК-4	ИД-2 ПК-4	Текущий контроль: Тесты № 22: В1 (13-15), В2 (13-15); ситуационные задачи: Тема № 22, № 1-7
					ПК-5	ИД-2 ПК-5	Промежуточная аттестация: Ситуационные задачи №26 Контрольные вопросы - № 26-29
					ПК-5	ИД-2 ПК-5	Текущий контроль: Тесты № 22: В1 (13-15), В2 (13-15); ситуационные задачи: Тема № 22, 1-7
							Промежуточная аттестация: Ситуационные задачи №26 Контрольные вопросы - № 26-29
9	Раздел 9. Особо опасные инфекции.		4	X	x	x	x
9.1	Тема 23. Чума. Туляремия.	Этиология, эпидемиология, клиника, патогенез чумы, туляремии, принципы лечения	2	X	ОПК-6	ИД-1 опк-6	Текущий контроль: Тесты № 23: В1 (12, 13), В2 (12, 13); ситуационные задачи: Тема № 23, № 1-20
							Промежуточная аттестация: Ситуационные задачи №27-28 Контрольные вопросы - № 54, 56
					ОПК-7	ИД-1 опк-7	Текущий контроль: Тесты № 23: В1 (13-15), В2 (13-15); ситуационные задачи: Тема № 23, № 1-20
							Промежуточная аттестация: Ситуационные задачи №27-28 Контрольные вопросы - № 54, 56
					ПК-3	ИД-1 ПК-3 ИД-2 ПК-3 ИД-4 ПК-3 ИД-5 ПК-3 ИД-7 ПК-3	Текущий контроль: Тесты № 23: В1 (1-12), В2 (1-12); ситуационные задачи: Тема № 23, № 1-20
							Промежуточная аттестация: Ситуационные задачи №27-28 Контрольные вопросы - № 54, 56
					ПК-4	ИД-2 ПК-4	Текущий контроль: Тесты № 23: В1 (13-15), В2 (13-15); ситуационные задачи: Тема № 23, № 1-20
							Промежуточная аттестация: Ситуационные задачи №27-28 Контрольные вопросы - № 54, 56
9.2	Тема 24. Сибирская язва	Этиология, эпидемиология, клиника, патогенез	2	X	ОПК-6	ИД-1 опк-6.	Текущий контроль: Тесты № 24: В1 (12, 13), В2 (12, 13); ситуационные задачи: Тема № 24, № 1-10

		сибирской язвы, принципы лечения				Промежуточная аттестация: Ситуационные задачи №29-30 Контрольные вопросы - № 55
				ОПК-7	ИД-1 опк-7	Текущий контроль: Тесты № 24: В1 (13-15), В2 (13-15); ситуационные задачи: Тема № 24, № 1-10
				ПК-3	ИД-1 ПК-3 ИД-2 ПК-3 ИД-4 ПК-3 ИД-5 ПК-3 ИД-7 ПК-3	Промежуточная аттестация: Ситуационные задачи №29-30 Контрольные вопросы - № 55
						Текущий контроль: Тесты № 24: В1 (1-12), В2 (1-12); ситуационные задачи: Тема № 24, № 1-10
				ПК-4	ИД-2 ПК-4	Промежуточная аттестация: Ситуационные задачи №29-30 Контрольные вопросы - № 55
						Текущий контроль: Тесты № 24: В1 (13-15), В2 (13-15); ситуационные задачи: Тема № 24, № 1-10
Всего часов			48	х	х	х

2.3. Клинические практические занятия

№ п/п	Наименование раздела, темы	Содержание клинических практических занятий	Кол-во часов	Семестр	Компетенция, формируемая по теме занятия	Индикаторы компетенций	ФОС, подтверждающий освоение компетенции
1	Раздел 1. Введение в инфектологию		4	IX	х	х	х
1.1	Тема 1. Общие вопросы инфекционной патологии. Устройство и режим работы инфекционных стационаров. Кабинет инфекционных заболеваний. Методы диагностики инфекционных заболеваний. Принципы терапии инфекционных больных. Нормативно-правовые документы, регламентирующие работу инфекционной службы. Профилактика инфекционных заболеваний.	Место инфектологии в патологии человека. Сущность инфекционной болезни, периоды и формы ее проявления. Основные понятия. Основные синдромы, встречающиеся в инфектологии. Организация инфекционной службы на догоспитальном и госпитальном этапах, принципы диспансеризации пациентов, перенесших инфекционные заболевания. Профилактика инфекционных заболеваний.	4	IX	ОПК-7	ИД-1 опк-7	Текущий контроль: Тесты № 1: В1 (13-15); В2 (13-15)
					ПК-3	ИД-1 ПК-3 ИД-2 ПК-3 ИД-4 ПК-3	Промежуточная аттестация: Ситуационные задачи №1-30 Контрольные вопросы - № 10-15, 19, 24, 25
							Текущий контроль: Тесты № 1: В1 (1-12); В2 (1-12)
						Промежуточная аттестация: Ситуационные задачи №1-30 Контрольные вопросы - № 1-9, 16-19, 21-23, 25	
2	Раздел 2. Кишечные инфекции.		28	IX	х	х	х
2.1	Тема 2. Брюшной тиф, паратиф А и В.	Этиология, эпидемиология, патогенез брюшного тифа., Клиника, особенности современного течения, диагностика, осложнения брюшного тифа, принципы лечения, диспансерное наблюдение.	4	IX	ОПК-7	ИД-1 опк-7	Текущий контроль: Тесты № 2: В1 (15), В2 (10, 15); ситуационные задачи Тема № 2: № 1-12
					ПК-3	ИД-1 ПК-3 ИД-2 ПК-3 ИД-4 ПК-3 ИД-5 ПК-3 ИД-7 ПК-3	Промежуточная аттестация: Ситуационные задачи №1-3 Контрольные вопросы - 30
							Текущий контроль: Тесты № 2: В1 (1-7, 9-10, 13-14), В2 (1-7, 9, 11, 13-14) ситуационные задачи Тема № 2: № 1-12
						Промежуточная аттестация: Ситуационные задачи №1-3 Контрольные вопросы - № 30	

					ПК-4	ИД-2 ПК-4	<p>Текущий контроль: Тесты № 2: В1 (8, 11,12, 15), В2 (8, 10, 12, 15) ситуационные задачи: Тема № 2, № 1-12</p> <p>Промежуточная аттестация: Ситуационные задачи №1-3 Контрольные вопросы - № 30</p>
					ПК-5	ИД-2 ПК-5	<p>Текущий контроль: Тесты № 2: В1 (8, 15), В2 (10, 12, 15) ситуационные задачи: Тема № 2, № 1-12</p> <p>Промежуточная аттестация: Ситуационные задачи №1-3 Контрольные вопросы - № 30</p>
2.2	Тема 3. Сальмонеллез. Дизентерия. Амебиаз.	Этиология, патогенез, эпидемиология, клиническая картина сальмонеллеза, дизентерии, амебиаза. Принципы диагностики и лечения.	4	IX	ОПК-7	ИД-1 опк-7	<p>Текущий контроль: Тесты № 3: В1 (13-15), В2 (13-15); ситуационные задачи: Тема № 3, 1-20</p> <p>Промежуточная аттестация: Ситуационные задачи № 4-6 Контрольные вопросы - № 31, 32, 78</p>
					ПК-3	ИД-1 ПК-3 ИД-2 ПК-3 ИД-4 ПК-3 ИД-5 ПК-3 ИД-7 ПК-3	<p>Текущий контроль: Тесты № 3: В1 (1-12), В2 (1-12); ситуационные задачи: Тема № 3, 1-20</p> <p>Промежуточная аттестация: Ситуационные задачи № 4-6 Контрольные вопросы - № 31, 32, 78</p>
					ПК-4	ИД-2 ПК-4	<p>Текущий контроль: Тесты № 3: В1 (13-15), В2 (13-15); ситуационные задачи: Тема № 3, 1-20</p> <p>Промежуточная аттестация: Ситуационные задачи № 4-6 Контрольные вопросы - № 31, 32, 78</p>
2.3	Тема 4. Пищевые токсикоинфекции. Ботулизм.	Этиология, патогенез, эпидемиология, клиническая картина ПТИ и ботулизма. Принципы диагностики и лечения.	4	IX	ОПК-6	ИД-1 опк-6	<p>Текущий контроль: Тесты № 4: В1 (13), В2 (13); ситуационные задачи: Тема № 4, 1-14</p> <p>Промежуточная аттестация: Ситуационные задачи №7-8 Контрольные вопросы - № 33,34</p>
					ОПК-7	ИД-1 опк-7	<p>Текущий контроль: Тесты № 4: В1 (13-15), В2 (13-15); ситуационные задачи: Тема № 4, 1-14</p> <p>Промежуточная аттестация: Ситуационные задачи №7-8 Контрольные вопросы - № 33, 34</p>

2.4	Тема 5. Холера.	Этиология, эпидемиология, патогенез, клиника холеры. Принципы лечения, регидратационной терапии. Диспансерное наблюдение. Профилактика.	4	IX	ПК-3:	ИД-1 ПК-3 ИД-4 ПК-3 ИД-5 ПК-3 ИД-7 ПК-3	Текущий контроль: Тесты № 4: В1 (1-12), В2 (1-12); ситуационные задачи: Тема № 4, 1-14
					ПК-4	ИД-2 ПК-4	Текущий контроль: Тесты № 4: В1 (13-15), В2 (13-15); ситуационные задачи: Тема № 4, 1-14
					ПК-5	ИД-2 ПК-5	Текущий контроль: Тесты № 4: В1 (13-15), В2 (13-15); ситуационные задачи: Тема № 4, 1-14
					ПК-3:	ИД-1 ПК-3 ИД-4 ПК-3 ИД-5 ПК-3 ИД-7 ПК-3	Промежуточная аттестация: Ситуационные задачи №7-8 Контрольные вопросы - № 33, 34
					ПК-4	ИД-2 ПК-4	Промежуточная аттестация: Ситуационные задачи №7-8 Контрольные вопросы - № 33, 34
					ПК-5	ИД-2 ПК-5	Промежуточная аттестация: Ситуационные задачи №7-8 Контрольные вопросы - № 33,34
					ОПК-6	ИД-1 опк-6	Текущий контроль: Тесты № 5: В1 (12, 13), В2 (12, 13); ситуационные задачи: Тема № 5, № 1-10
					ОПК-7	ИД-1 опк-7	Промежуточная аттестация: Ситуационная задача № 9 Контрольные вопросы - № 35
					ПК-3	ИД-1 ПК-3 ИД-4 ПК-3 ИД-5 ПК-3 ИД-7 ПК-3	Текущий контроль: Тесты № 5: В1 (13-15), В2 (13-15); ситуационные задачи: Тема № 5, № 1-10
ПК-4	ИД-2 ПК-4	Промежуточная аттестация: Ситуационная задача № 9 Контрольные вопросы - № 35					
					ПК-4	ИД-2 ПК-4	Текущий контроль: Тесты № 5: В1 (13-15), В2 (13-15); ситуационные задачи: Тема № 5, № 1-10

						Промежуточная аттестация: Ситуационная задача № 9 Контрольные вопросы - № 35	
2.5	Тема 6. Иерсиниозы: кишечный иерсиниоз и псевдотуберкулез.	Этиология, патогенез, клиническая картина иерсиниозов. Дифференциальная диагностика. Диспансерное наблюдение, профилактика.	4	IX	ОПК-7	ИД-1 опк-7	Текущий контроль: Тесты № 6: В1 (13-15), В2 (13-15); ситуационные задачи: Тема № 6, № 1-10
					ПК-3	ИД-1 ПК-3 ИД-2 ПК-3 ИД-4 ПК-3 ИД-5 ПК-3 ИД-7 ПК-3	Текущий контроль: Тесты № 6: В1 (1-12), В2 (1-12); ситуационные задачи: Тема № 6, № 1-10
					ПК-4	ИД-2 ПК-4	Промежуточная аттестация: Ситуационные задачи №10 Контрольные вопросы - № 37
2.6	Тема 7. Эшерихиоз. Кампилобактериоз. Вирусные диареи.	Этиология, патогенез, клиническая картина эшерихиозов, кампилобактериозов, вирусных диарей. Дифференциальная диагностика. Диспансерное наблюдение, профилактика	4	IX	ОПК-7	ИД-1 опк-7	Текущий контроль: Тесты № 7: В1 (13-15), В2 (13-15); ситуационные задачи: Тема № 7, № 1-20
					ПК-3	ИД-1 ПК-3 ИД-4 ПК-3 ИД-5 ПК-3 ИД-7 ПК-3	Промежуточная аттестация: Контрольные вопросы - № 10-15, 19, 25-47, 50-65, 67-79
					ПК-4	ИД-2 ПК-4 вирусными диареями	Текущий контроль: Тесты № 7: В1 (1-12), В2 (1-12); ситуационные задачи: Тема № 7, № 1-20
						Промежуточная аттестация: Ситуационные задачи №1-30 Контрольные вопросы - № 36	
2.7	Тема 8. Вирусные гепатиты с фекально-оральным механизмом передачи: А и Е.	Этиология, эпидемиология, патогенез, клиническая картина вирусного гепатита А и Е. Диагностика. Принципы	4	IX	ОПК-7	ИД-1 опк-7	Текущий контроль: Тесты № 8: В1 (13-15), В2 (13-15); ситуационные задачи: Тема № 8, № 1-9
							Промежуточная аттестация: Ситуационные задачи №11

		лечения.					Контрольные вопросы - № 46
					ПК-3	ИД-1 ПК-3 ИД-2 ПК-3 ИД-4 ПК-3 ИД-5 ПК-3 ИД-7 ПК-3	Текущий контроль: Тесты № 8: В1 (1-12), В2 (1-12); ситуационные задачи: Тема № 8, № 1-9
					ПК-4	ИД-2 ПК-4	Текущий контроль: Тесты № 8: В1 (13-15), В2 (13-15); ситуационные задачи: Тема № 8, № 1-9
							Промежуточная аттестация: Ситуационные задачи №11 Контрольные вопросы - № 46
							Промежуточная аттестация: Ситуационные задачи №11 Контрольные вопросы - № 46
3	Раздел 3. Болезни с трансмиссивным путем передачи.		16	X	x	x	x
3.1	Тема 9. Риккетсиозы: Эпидемический сыпной тиф и Болезнь Брилла. Ку-лихорадка.	Классификация риккетсиозов. Этиология, эпидемиология, патогенез и клиника сыпного тифа и Ку-лихорадки.. Принципы лечения, профилактика.	4	X	ОПК-7	ИД-1 опк-7	Текущий контроль: Тесты № 9: В1 (13-15), В2 (13-15); ситуационные задачи: Тема № 9, № 1-7
					ПК-3	ИД-1 ПК-3 ИД-2 ПК-3 ИД-4 ПК-3 ИД-5 ПК-3 ИД-7 ПК-3	Текущий контроль: Тесты № 9: В1 (1-12), В2 (1-12); ситуационные задачи: Тема № 9, № 1-7
					ПК-4	ИД-2 ПК-4	Промежуточная аттестация: Ситуационные задачи №12 Контрольные вопросы - № 40-42
							Текущий контроль: Тесты № 9: В1 (13-15), В2 (13-15); ситуационные задачи: Тема № 9, № 1-7
							Промежуточная аттестация: Ситуационные задачи №12 Контрольные вопросы - № 40-42
3.2	Тема 10. Геморрагические лихорадки: лихорадка Крым-Конго, жёлтая лихорадка, геморрагические лихорадки Омская и Западного Нила, ГЛПС.	ГЛПС, лихорадка Денге, лихорадка Ласса, лихорадка Эбола, Конго-Крымская геморрагическая лихорадка. Лихорадка Западного Нила. Этиология, эпидемиология, патогенез, клиника.	4	X	ОПК-6	ИД-1 опк-6	Текущий контроль: Тесты № 10: В1 (12, 13), В2 (12, 13); ситуационные задачи: Тема № 10, № 1-7
					ОПК-7	ИД-1 опк-7	Промежуточная аттестация: Ситуационные задачи № 13 Контрольные вопросы - № 58-62
							Текущий контроль: Тесты № 10: В1 (13-15), В2 (13-15); ситуационные задачи: Тема № 10, № 1-7

		Принципы лечения.					Промежуточная аттестация: Ситуационные задачи № 13 Контрольные вопросы - № 58-62
					ПК-3	ИД-1 ПК-3 ИД-2 ПК-3 ИД-4 ПК-3 ИД-5 ПК-3 ИД-7 ПК-3	Текущий контроль: Тесты № 10: В1 (1-12), В2 (1-12); ситуационные задачи: Тема № 10, № 1-7
					ПК-4	ИД-2 ПК-4	Текущий контроль: Тесты № 10: В1 (13-15), В2 (13-15); ситуационные задачи: Тема № 10, № 1-7
							Промежуточная аттестация: Ситуационные задачи № 13 Контрольные вопросы - № 58-62
3.3	Тема 11. Клещевой боррелиоз. Клещевой риккетсиоз. Эрлихиоз.	Этиология, эпидемиология, патогенез и клиника клещевого энцефалита. Неврологические симптомы. Этиология, эпидемиология, патогенез и клиника боррелиоза. Этиология, эпидемиология, патогенез и клиника клещевого риккетсиоза, эрлихиоза. Принципы лечения и профилактики.	4	Х	ОПК-7	ИД-1 опк-7	Текущий контроль: Тесты № 11: В1 (13-15), В2 (13-15); ситуационные задачи: Тема № 11, № 1-9
					ПК-3	ИД-1 ПК-3 ИД-2 ПК-3 ИД-4 ПК-3 ИД-5 ПК-3 ИД-7 ПК-3	Текущий контроль: Тесты № 11: В1 (1-12), В2 (1-12); ситуационные задачи: Тема № 11, № 1-9
					ПК-4	ИД-2 ПК-4	Текущий контроль: Тесты № 11: В1 (13-15), В2 (13-15); ситуационные задачи: Тема № 11, № 1-9
							Промежуточная аттестация: Ситуационные задачи №14 Контрольные вопросы - № 43-44
							Промежуточная аттестация: Ситуационные задачи №14 Контрольные вопросы - № 43-44
3.4	Тема 12. Малярия.	Этиология, эпидемиология, патогенез малярии. Клиника, дифференциальная диагностика, осложнения. Принципы лечения, профилактики.	4	Х	ОПК-6	ИД-1 опк-6	Текущий контроль: Тесты № 12: В1 (12, 13), В2 (12, 13); ситуационные задачи: Тема № 12, № 1-20
					ОПК-7	ИД-1 опк-7	Текущий контроль: Тесты № 12: В1 (13-15), В2 (13-15);
							Промежуточная аттестация: Ситуационные задачи №15 Контрольные вопросы - № 76

							ситуационные задачи: Тема № 12, № 1-20
							Промежуточная аттестация: Ситуационные задачи №15 Контрольные вопросы - № 76
					ПК-3	ИД-1 ПК-3 ИД-2 ПК-3 ИД-4 ПК-3 ИД-5 ПК-3 ИД-7 ПК-3	Текущий контроль: Тесты № 12: В1 (1-12), В2 (1-12); ситуационные задачи: Тема № 12, № 1-20
					ПК-4	ИД-2 ПК-4	Промежуточная аттестация: Ситуационные задачи №15 Контрольные вопросы - № 76
					ПК-5	ИД-2 ПК-5	Текущий контроль: Тесты № 12: В1 (13-15), В2 (13-15); ситуационные задачи: Тема № 12, 1-20
							Промежуточная аттестация: Ситуационные задачи №15 Контрольные вопросы - № 76
4	Раздел 4. Заболевания с контактным механизмом передачи.		12	X	x	x	x
4.1	Тема 13. Вирусные гепатиты В, Д и С.	Этиология, классификация, эпидемиология, патогенез вирусных гепатитов. Осложнения и исход острых вирусных гепатитов В, Д и С. Хронический вирусный гепатит. Принципы и профилактики, вакцинация против вирусного гепатита.	4	X			ОПК-7 ИД-1 опк-7
					ПК-3	ИД-1 ПК-3 ИД-2 ПК-3 ИД-4 ПК-3 ИД-5 ПК-3 ИД-7 ПК-3	Текущий контроль: Тесты № 13: В1 (13-15), В2 (13-15); ситуационные задачи: Тема № 13, № 1-7
					ПК-4	ИД-2 ПК-4	Промежуточная аттестация: Ситуационные задачи №11, 16 Контрольные вопросы - № 47,48
							Текущий контроль: Тесты № 13: В1 (1-12), В2 (1-12); ситуационные задачи: Тема № 13, № 1-7
							Промежуточная аттестация: Ситуационные задачи №11, 16 Контрольные вопросы - № 47,48
							Текущий контроль: Тесты № 13: В1 (13-15), В2 (13-15); ситуационные задачи: Тема № 13, № 1-7

						Промежуточная аттестация: Ситуационные задачи №11, 16 Контрольные вопросы - № 47,48
					ПК-5	ИД-2 ПК-5 Текущий контроль: Тесты № 13: В1 (13-15), В2 (13-15); ситуационные задачи: Тема № 13, 1-7 Промежуточная аттестация: Ситуационные задачи №11, 16 Контрольные вопросы - № 47,48
4.2	Тема 14. ВИЧ-инфекция.	Актуальность проблемы. Этиология, эпидемиология, патогенез ВИЧ-инфекции. Клиника. СПИД, оппортунистические инфекции. Лечение ВИЧ-инфекции.	4	Х	ОПК-7	ИД-1 оПК-7 Текущий контроль: Тесты № 14: В1 (13-15), В2 (13-15); ситуационные задачи: Тема № 14, № 1-10 Промежуточная аттестация: Ситуационные задачи №17 Контрольные вопросы - № 67
					ПК-3	ИД-1 ПК-3 ИД-2 ПК-3 ИД-4 ПК-3 ИД-5 ПК-3 ИД-7 ПК-3 Текущий контроль: Тесты № 14: В1 (1-12), В2 (1-12); ситуационные задачи: Тема № 14, № 1-10 Промежуточная аттестация: Ситуационные задачи №17 Контрольные вопросы - № 67
					ПК-4	ИД-2 ПК-4 Текущий контроль: Тесты № 14: В1 (13-15), В2 (13-15); ситуационные задачи: Тема № 14, № 1-10 Промежуточная аттестация: Ситуационные задачи №17 Контрольные вопросы - № 67
					ПК-5	ИД-2 ПК-5 Текущий контроль: Тесты № 14: В1 (13-15), В2 (13-15); ситуационные задачи: Тема № 14, 1-10 Промежуточная аттестация: Ситуационные задачи №17 Контрольные вопросы - № 67
4.3	Тема 15. Столбняк, бешенство.	Этиология, эпидемиология, патогенез столбняка. Лечение и профилактика, иммунопрофилактика. Этиология,	4	Х	ОПК-6	ИД-1 оПК-6 Текущий контроль: Тесты № 15: В1 (12, 13), В2 (12, 13); ситуационные задачи: Тема № 15, № 1-5 Промежуточная аттестация: Ситуационные задачи №18 Контрольные вопросы - № 64,65

		эпидемиология, патогенез бешенства. Меры профилактики.			ОПК-7	ИД-1 опк-7	Текущий контроль: Тесты № 15: В1 (13-15), В2 (13-15); ситуационные задачи: Тема № 15, № 1-5
					ПК-3	ИД-1 ПК-3 ИД-4 ПК-3 ИД-5 ПК-3 ИД-7 ПК-3	Текущий контроль: Тесты № 15: В1 (1-12), В2 (1-12); ситуационные задачи: Тема № 15, № 1-5
					ПК-4	ИД-2 ПК-4	Текущий контроль: Тесты № 15: В1 (13-15), В2 (13-15); ситуационные задачи: Тема № 15, № 1-5
							Промежуточная аттестация: Ситуационные задачи №18 Контрольные вопросы - № 64,65
							Промежуточная аттестация: Ситуационные задачи №18 Контрольные вопросы - № 64,65
5	Раздел 5. Заболевания с аэрозольным механизмом передачи.		12	X	x	x	x
5.1	Тема 16. Грипп и другие ОРВИ. Новая коронавирусная инфекция COVID 19. Орнитоз	Этиология острых респираторных вирусных инфекций, клинические проявления, особенности течения гриппа, вызванного разными штаммами, принципы лечения и профилактики	4	X			
					ОПК-6	ИД-1 опк-6	Текущий контроль: Тесты № 16: В1 (12, 13), В2 (12, 13); ситуационные задачи: Тема № 16, № 1-13
					ОПК-7	ИД-1 опк-7	Текущий контроль: Тесты № 16: В1 (13-15), В2 (13-15); ситуационные задачи: Тема № 16, № 1-13
					ПК-3	ИД-1 ПК-3 ИД-2 ПК-3 ИД-4 ПК-3 ИД-5 ПК-3 ИД-7 ПК-3	Текущий контроль: Тесты № 16: В1 (1-12), В2 (1-12); ситуационные задачи: Тема № 16, № 1-13
					ПК-4	ИД-2 ПК-4	Текущий контроль: Тесты № 16: В1 (13-15), В2 (13-15); ситуационные задачи: Тема № 16, № 1-13
							Промежуточная аттестация: Ситуационные задачи №19, 20 Контрольные вопросы - № 38-39, 49, 53
							Промежуточная аттестация: Ситуационные задачи №19, 20 Контрольные вопросы - № 38-39, 49, 53

					ПК-5	ИД-2 ПК-5	<p>Текущий контроль: Тесты № 16: В1 (13-15), В2 (13-15); ситуационные задачи: Тема № 16, 1-13</p> <p>Промежуточная аттестация: Ситуационные задачи №19, 20 Контрольные вопросы - № 38-39, 49, 53</p>
5.2	Тема 17. Герпес-вирусные заболевания: ВПГ-1, ВПГ-2 и ВЗВ-инфекция.	Нозологические формы герпесвирусных инфекций, вызванных ВПГ-1, ВПГ-2 и ВЗВ, механизмы персистенции и реактивации, роль герпесвирусов в патологии человека, противовирусные препараты	4	Х	ОПК-7	ИД-1 опк-7	<p>Текущий контроль: Тесты № 17: В1 (13-15), В2 (13-15); ситуационные задачи: Тема № 17, № 1-4</p> <p>Промежуточная аттестация: Контрольные вопросы - № 50</p>
					ПК-3	ИД-1 ПК-3 ИД-2 ПК-3 ИД-4 ПК-3 ИД-5 ПК-3 ИД-7 ПК-3	<p>Текущий контроль: Тесты № 17: В1 (1-12), В2 (1-12); ситуационные задачи: Тема № 17, № 1-4</p> <p>Промежуточная аттестация: Контрольные вопросы - № 50</p>
					ПК-4	ИД-2 ПК-4	<p>Текущий контроль: Тесты № 17: В1 (13-15), В2 (13-15); ситуационные задачи: Тема № 17, № 1-4</p> <p>Промежуточная аттестация: Контрольные вопросы - № 50</p>
					ПК-5	ИД-2 ПК-5	<p>Текущий контроль: Тесты № 17: В1 (13-15), В2 (13-15); ситуационные задачи: Тема № 17, 1-4</p> <p>Промежуточная аттестация: Контрольные вопросы - № 50</p>
5.3	Тема 18. Инфекционный мононуклеоз, цитомегаловирусная инфекция.	Этиология, эпидемиология, патогенез ЦМВ и ВЭБ инфекций. Клиническая картина. Диагностика ЦМВИ и инфекционного мононуклеоза. Принципы лечения.	4	Х	ОПК-7	ИД-1 опк-7	<p>Текущий контроль: Тесты № 18: В1 (13-15), В2 (13-15); ситуационные задачи: Тема № 18, № 1-8</p> <p>Промежуточная аттестация: Ситуационные задачи №17, 21 Контрольные вопросы - № 51-52</p>
					ПК-3	ИД-1 ПК-3 ИД-2 ПК-3 ИД-4 ПК-3 ИД-5 ПК-3 ИД-7 ПК-3	<p>Текущий контроль: Тесты № 18: В1 (1-12), В2 (1-12); ситуационные задачи: Тема № 18, № 1-8</p> <p>Промежуточная аттестация: Ситуационные задачи №17, 21 Контрольные вопросы - № 51-52</p>
					ПК-4	ИД-2 ПК-4	<p>Текущий контроль: Тесты № 18: В1 (13-15), В2 (13-15); ситуационные задачи: Тема № 18, № 1-8</p>

						Промежуточная аттестация: Ситуационные задачи №17, 21 Контрольные вопросы - № 51-52	
				ПК-5	ИД-2 ПК-5	Текущий контроль: Тесты № 18: В1 (13-15), В2 (13-15); ситуационные задачи: Тема № 18, 1-8	
						Промежуточная аттестация: Ситуационные задачи №17, 21 Контрольные вопросы - № 51-52 Контрольные вопросы - № 26-30, 35, 38-39, 47, 49-53, 67, 76-77, 79	
6	Раздел 6. Зоонозные инфекции.		8	X	x	x	
6.1	Тема 19. Лептоспироз.	Этиопатогенез, эпидемиология, клиника, диагностика, лечение, профилактика лептоспироза.	4	X	ОПК-7	ИД-1 опк-7	Текущий контроль: Тесты № 19: В1 (13-15), В2 (13-15); ситуационные задачи: Тема № 19, № 1-8
					ПК-3	ИД-1 ПК-3 ИД-2 ПК-3 ИД-4 ПК-3 ИД-5 ПК-3 ИД-7 ПК-3	Текущий контроль: Тесты № 19: В1 (1-12), В2 (1-12); ситуационные задачи: Тема № 19, № 1-8
					ПК-4	ИД-2 ПК-4	Промежуточная аттестация: Ситуационные задачи №22 Контрольные вопросы - № 57
6.2	Тема 20. Бруцеллез.	Этиопатогенез, эпидемиология, клиника, диагностика, лечение, профилактика бруцеллеза	4	X	ОПК-7	ИД-1 опк-7	Текущий контроль: Тесты № 20: В1 (13-15), В2 (13-15); ситуационные задачи: Тема № 20, № 1-3
					ПК-3	ИД-1 ПК-3 ИД-2 ПК-3 ИД-4 ПК-3 ИД-5 ПК-3 ИД-7 ПК-3	Текущий контроль: Тесты № 20: В1 (1-12), В2 (1-12); ситуационные задачи: Тема № 20, № 1-3
					ПК-4	ИД-2 ПК-4	Промежуточная аттестация: Ситуационные задачи №23 Контрольные вопросы - № 45
						Текущий контроль: Тесты № 20: В1 (13-15), В2 (13-15);	

							ситуационные задачи: Тема № 20, № 1-3
							Промежуточная аттестация: Ситуационные задачи №23 Контрольные вопросы - № 45
7	Раздел 7. Паразитарные заболевания.	4	X	х	х	х	
7.1	Тема 21. Паразитарные заболевания: протозоозы и гельминтозы (Описторхоз, трихинеллез, токсокароз, энтеробиоз, дифиллоботриоз, аскаридоз, эхинококкоз, стронгилоидоз, тениоз, тениаринхоз).	21. Классификация гельминтозов, симптомы и синдромы описторхоза, трихинеллеза, токсокароза, энтеробиоза, дифиллоботриоза, аскаридоза, эхинококкоза, стронгилоидоза, тениоза, тениаринхоза. Диагностика, лечение, профилактика гельминтозов	4	X	ОПК-7	ИД-1 опк-7	Текущий контроль: Тесты № 21: В1 (13-15), В2 (13-15); ситуационные задачи: Тема № 21, № 1-10
					ПК-3	ИД-1 ПК-3 ИД-2 ПК-3 ИД-4 ПК-3 ИД-5 ПК-3 ИД-7 ПК-3	Текущий контроль: Тесты № 21: В1 (1-12), В2 (1-12); ситуационные задачи: Тема № 21, № 1-10
					ПК-4	ИД-2 ПК-4	Текущий контроль: Тесты № 21: В1 (13-15), В2 (13-15); ситуационные задачи: Тема № 21, № 1-10
							Промежуточная аттестация: Ситуационные задачи №24-25 Контрольные вопросы - № 68-75, 77, 79
8	Раздел 8. Неотложные состояния при инфекционных заболеваниях.	4	X	х	х	х	
8.1	Тема 22. Коррекция неотложных состояний при инфекционных заболеваниях (отёк головного мозга, токсический шок, тромбгеморрагический синдром, гиповолемический шок, острая почечная недостаточность, синдром обезвоживания, синдром острой печёночной	Патогенетические подходы к коррекции неотложных состояний при инфекционных заболеваниях	4	X	ОПК-6	ИД-1 опк-6	Текущий контроль: Тесты № 22: В1 (12, 13), В2 (12, 13); ситуационные задачи: Тема № 22, № 1-7
					ОПК-7	ИД-1 опк-7	Текущий контроль: Тесты № 22: В1 (13-15), В2 (13-15); ситуационные задачи: Тема № 22, № 1-7
					ПК-3	ИД-1 ПК-3 ИД-2 ПК-3 ИД-4 ПК-3	Текущий контроль: Тесты № 22: В1 (1-12), В2 (1-12); ситуационные задачи: Тема № 22, № 1-7
							Промежуточная аттестация: Ситуационные задачи №26 Контрольные вопросы - № 26-29

	энцефалопатии, синдром дыхательной недостаточности).					ИД-5 ПК-3 ИД-7 ПК-3	Промежуточная аттестация: Ситуационные задачи №26 Контрольные вопросы - № 26-29
					ПК-4	ИД-2 ПК-4	Текущий контроль: Тесты № 22: В1 (13-15), В2 (13-15); ситуационные задачи: Тема № 22, № 1-7
							Промежуточная аттестация: Ситуационные задачи №26 Контрольные вопросы - № 26-29
					ПК-5	ИД-2 ПК-5	Текущий контроль: Тесты № 22: В1 (13-15), В2 (13-15); ситуационные задачи: Тема № 22, 1-7
							Промежуточная аттестация: Ситуационные задачи №26 Контрольные вопросы - № 26-29
9	Раздел 9. Особо опасные инфекции.		8	X	х	х	х
9.1	Тема 23. Чума. Туляремия.	Этиология, эпидемиология, клиника, патогенез чумы, туляремии, сибирской язвы, принципы лечения	4	X	ОПК-6	ИД-1 опк-6	Текущий контроль: Тесты № 23: В1 (12, 13), В2 (12, 13); ситуационные задачи: Тема № 23, № 1-20
					ОПК-7	ИД-1 опк-7	Текущий контроль: Тесты № 23: В1 (13-15), В2 (13-15); ситуационные задачи: Тема № 23, № 1-20
							Промежуточная аттестация: Ситуационные задачи №27-28 Контрольные вопросы - № 54, 56
					ПК-3	ИД-1 ПК-3 ИД-2 ПК-3 ИД-4 ПК-3 ИД-5 ПК-3 ИД-7 ПК-3	Текущий контроль: Тесты № 23: В1 (1-12), В2 (1-12); ситуационные задачи: Тема № 23, № 1-20
							Промежуточная аттестация: Ситуационные задачи №27-28 Контрольные вопросы - № 54, 56
					ПК-4	ИД-2 ПК-4	Текущий контроль: Тесты № 23: В1 (13-15), В2 (13-15); ситуационные задачи: Тема № 23, № 1-20
							Промежуточная аттестация: Ситуационные задачи №27-28 Контрольные вопросы - № 54, 56

10.2	Тема 24. Сибирская язва.	Этиология, эпидемиология, клиника, патогенез сибирской язвы, принципы лечения	4	Х	ОПК-6	ИД-1 опк-6.	Текущий контроль: Тесты № 24: В1 (12, 13), В2 (12, 13); ситуационные задачи: Тема № 24, № 1-10
							Промежуточная аттестация: Ситуационные задачи №29-30 Контрольные вопросы - № 55
					ОПК-7	ИД-1 опк-7	Текущий контроль: Тесты № 24: В1 (13-15), В2 (13-15); ситуационные задачи: Тема № 24, № 1-10
							Промежуточная аттестация: Ситуационные задачи №29-30 Контрольные вопросы - № 55
					ПК-3	ИД-1 пк-3 ИД-2 пк-3 ИД-4 пк-3 ИД-5 пк-3 ИД-7 пк-3	Текущий контроль: Тесты № 24: В1 (1-12), В2 (1-12); ситуационные задачи: Тема № 24, № 1-10
							Промежуточная аттестация: Ситуационные задачи №29-30 Контрольные вопросы - № 55
					ПК-4	ИД-2 пк-4	Текущий контроль: Тесты № 24: В1 (13-15), В2 (13-15); ситуационные задачи: Тема № 24, № 1-10
							Промежуточная аттестация: Ситуационные задачи №29-30 Контрольные вопросы - № 55
Всего часов			96	х	х	х	х

2.4. Самостоятельная работа студентов

№ п/п	Наименование раздела, дисциплины тем	Вид самостоятельной работы	Кол-во часов	Семестр	Компетенция, формируемая по теме занятия	Индикаторы компетенций	ФОС, подтверждающий освоение компетенции
1	Раздел 1. Введение в инфектологию		3	IX	х	х	х
1.1	Тема 1. Общие вопросы инфекционной патологии. Устройство и режим работы инфекционных стационаров. Кабинет инфекционных заболеваний. Методы диагностики инфекционных заболеваний. Принципы терапии инфекционных больных. Профилактика инфекционных заболеваний	Изучение литературы по теме, реферирование. Изучение нормативно-правовых документов, конспектирование. Составление таблицы по видам, способам и срокам профилактических мероприятий при инфекционных заболеваниях	3	IX	ОПК-7	ИД-1 опк-7	Текущий контроль: Тесты № 1: В1 (13-15); В2 (13-15); Рефераты №4-6, 9-10
					ПК-3	ИД-1 ПК-3 ИД-2 ПК-3 ИД-4 ПК-3	Текущий контроль: Тесты № 1: В1 (1-12); В2 (1-12) Рефераты №4-6, 9-10
2	Раздел 2. Кишечные инфекции.		21	IX	х	х	х
	2.1	Тема 2. Брюшной тиф, паратиф А и В.			3	IX	ОПК-7
ПК-3			ИД-1 ПК-3 ИД-2 ПК-3 ИД-4 ПК-3 ИД-5 ПК-3 ИД-7 ПК-3	Текущий контроль: Тесты № 2: В1 (1-7, 9-10, 13-14), В2 (1-7, 9, 11, 13-14) ситуационные задачи Тема № 2: № 1-12			
ПК-4			ИД-2 ПК-4	Тесты № 2: В1 (8, 11,12, 15), В2 (8, 10, 12, 15) ситуационные задачи: Тема № 2, № 1-12			
							Промежуточная аттестация: Ситуационные задачи №1-3 Контрольные вопросы - 30
							Промежуточная аттестация: Ситуационные задачи №1-3 Контрольные вопросы - 30

					ПК-5	ИД-2 ПК-5	Текущий контроль: Тесты № 2: В1 (8, 15), В2 (10, 12, 15) ситуационные задачи: Тема № 2, № 1-12
							Промежуточная аттестация: Ситуационные задачи №1-3 Контрольные вопросы - 30
2.2	Тема 3. Сальмонеллез. Дизентерия. Амёбиаз.	Подготовка к устному опросу, изучение литературы по теме, конспектирование, решение ситуационных задач. Составление таблицы: диф. диагностика дизентерии и амёбиаза	3	IX	ОПК-7	ИД-1 опк-7	Текущий контроль: Тесты № 3: В1 (13-15), В2 (13-15); ситуационные задачи: Тема № 3, 1-20
							Промежуточная аттестация: Ситуационные задачи № 4-6 Контрольные вопросы - № 31, 32, 78
					ПК-3	ИД-1 ПК-3 ИД-2 ПК-3 ИД-4 ПК-3 ИД-5 ПК-3 ИД-7 ПК-3	Текущий контроль: Тесты № 3: В1 (1-12), В2 (1-12); ситуационные задачи: Тема № 3, 1-20
					ПК-4	ИД-2 ПК-4	Промежуточная аттестация: Ситуационные задачи № 4-6 Контрольные вопросы - № 31, 32, 78
2.3	Тема 4. Пищевые токсикоинфекции. Ботулизм.	Подготовка к устному опросу, изучение литературы по теме, конспектирование, решение ситуационных задач	3	IX	ОПК-6	ИД-1 опк-6	Текущий контроль: Тесты № 4: В1 (13), В2 (13); ситуационные задачи: Тема № 4, 1-14
							Промежуточная аттестация: Ситуационные задачи №7-8 Контрольные вопросы - № 33, 34
					ОПК-7	ИД-1 опк-7	Текущий контроль: Тесты № 4: В1 (13-15), В2 (13-15); ситуационные задачи: Тема № 4, 1-14
					ПК-3:	ИД-1 ПК-3 ИД-4 ПК-3 ИД-5 ПК-3 ИД-7 ПК-3	Промежуточная аттестация: Ситуационные задачи №7-8 Контрольные вопросы - № 33, 34

					ПК-4	ИД-2 ПК-4	Текущий контроль: Тесты № 4: В1 (13-15), В2 (13-15); ситуационные задачи: Тема № 4, 1-14
					ПК-5	ИД-2 ПК-5	Текущий контроль: Тесты № 4: В1 (13-15), В2 (13-15); ситуационные задачи: Тема № 4, 1-14
					ПК-5	ИД-2 ПК-5	Промежуточная аттестация: Ситуационные задачи №7-8 Контрольные вопросы - № 33, 34
					ПК-5	ИД-2 ПК-5	Промежуточная аттестация: Ситуационные задачи №7-8 Контрольные вопросы - № 33, 34
2.4	Тема 5. Холера.	Подготовка к устному опросу, изучение литературы по теме, конспектирование, решение ситуационных задач. Составление таблицы: «Степени дегидратации»	3	IX	ОПК-6	ИД-1 опк-6	Текущий контроль: Тесты № 5: В1 (12, 13), В2 (12, 13); ситуационные задачи: Тема № 5, № 1-10
					ОПК-7	ИД-1 опк-7	Промежуточная аттестация: Ситуационная задача № 9 Контрольные вопросы - № 35
					ПК-3	ИД-1 ПК-3 ИД-4 ПК-3 ИД-5 ПК-3 ИД-7 ПК-3	Текущий контроль: Тесты № 5: В1 (13-15), В2 (13-15); ситуационные задачи: Тема № 5, № 1-10
					ПК-3	ИД-1 ПК-3 ИД-4 ПК-3 ИД-5 ПК-3 ИД-7 ПК-3	Промежуточная аттестация: Ситуационная задача № 9 Контрольные вопросы - № 35
					ПК-4	ИД-2 ПК-4	Текущий контроль: Тесты № 5: В1 (13-15), В2 (13-15); ситуационные задачи: Тема № 5, № 1-10
					ПК-4	ИД-2 ПК-4	Промежуточная аттестация: Ситуационная задача № 9 Контрольные вопросы - № 35
2.5	Тема 6. Иерсиниозы: кишечный иерсиниоз и псевдотуберкулез.	Подготовка к устному опросу, изучение литературы по теме, конспектирование, решение ситуационных задач	3	IX	ОПК-7	ИД-1 опк-7	Текущий контроль: Тесты № 6: В1 (13-15), В2 (13-15); ситуационные задачи: Тема № 6, № 1-10
					ОПК-7	ИД-1 опк-7	Промежуточная аттестация: Ситуационные задачи №10 Контрольные вопросы - № 37

					ПК-3	ИД-1 ПК-3 ИД-2 ПК-3 ИД-4 ПК-3 ИД-5 ПК-3 ИД-7 ПК-3	Текущий контроль: Тесты № 6: В1 (1-12), В2 (1-12); ситуационные задачи: Тема № 6, № 1-10
					ПК-4	ИД-2 ПК-4	Текущий контроль: Тесты № 6: В1 (13-15), В2 (13-15); ситуационные задачи: Тема № 6, № 1-10
							Промежуточная аттестация: Ситуационные задачи №10 Контрольные вопросы - № 37
					ПК-4	ИД-2 ПК-4	Текущий контроль: Тесты № 6: В1 (13-15), В2 (13-15); ситуационные задачи: Тема № 6, № 1-10
							Промежуточная аттестация: Ситуационные задачи №10 Контрольные вопросы - № 37
2.6	Тема 7. Эшерихиоз. Кампилобактериоз. Вирусные диареи.	Подготовка к устному опросу, изучение литературы по теме, конспектирование, решение ситуационных задач	3	IX	ОПК-7	ИД-1 опк-7	Текущий контроль: Тесты № 7: В1 (13-15), В2 (13-15); ситуационные задачи: Тема № 7, № 1-20
					ПК-3	ИД-1 ПК-3 ИД-4 ПК-3 ИД-5 ПК-3 ИД-7 ПК-3	Текущий контроль: Тесты № 7: В1 (1-12), В2 (1-12); ситуационные задачи: Тема № 7, № 1-20
					ПК-4	ИД-2 ПК-4 вирусными диареями	Текущий контроль: Тесты № 7: В1 (13-15), В2 (13-15); ситуационные задачи: Тема № 7, № 1-10
						Промежуточная аттестация: Ситуационные задачи №1-30 Контрольные вопросы - № 36	
					ПК-3	ИД-1 ПК-3 ИД-4 ПК-3 ИД-5 ПК-3 ИД-7 ПК-3	Текущий контроль: Тесты № 7: В1 (1-12), В2 (1-12); ситуационные задачи: Тема № 7, № 1-20
							Промежуточная аттестация: Ситуационные задачи №1-30 Контрольные вопросы - № 36
2.7	Тема 8. Вирусные гепатиты с фекально- оральным механизмом передачи: А и Е.	Подготовка к устному опросу, изучение литературы по теме, конспектирование, решение ситуационных задач	3	IX	ОПК-7	ИД-1 опк-7	Текущий контроль: Тесты № 8: В1 (13-15), В2 (13-15); ситуационные задачи: Тема № 8, № 1-9
					ПК-3	ИД-1 ПК-3 ИД-2 ПК-3 ИД-4 ПК-3 ИД-5 ПК-3 ИД-7 ПК-3	Текущий контроль: Тесты № 8: В1 (1-12), В2 (1-12); ситуационные задачи: Тема № 8, № 1-9
							Промежуточная аттестация: Ситуационные задачи №11 Контрольные вопросы - № 46
						Промежуточная аттестация: Ситуационные задачи №11 Контрольные вопросы - № 46	

					ПК-4	ИД-2 ПК-4	Текущий контроль: Тесты № 8: В1 (13-15), В2 (13-15); ситуационные задачи: Тема № 8, № 1-9
							Промежуточная аттестация: Ситуационные задачи №11 Контрольные вопросы - № 46
3	Раздел 3. Болезни с трансмиссивным путем передачи.		12	X	x	x	x
3.1	Тема 9. Риккетсиозы: Эпидемический сыпной тиф и Болезнь Брилла. Ку-лихорадка.	Подготовка к устному опросу, изучение литературы по теме, конспектирование, решение ситуационных задач.	3	X	ОПК-7	ИД-1 опк-7	Текущий контроль: Тесты № 9: В1 (13-15), В2 (13-15); ситуационные задачи: Тема № 9, № 1-7
							Промежуточная аттестация: Ситуационные задачи №12 Контрольные вопросы - № 40-42
					ПК-3	ИД-1 ПК-3 ИД-2 ПК-3 ИД-4 ПК-3 ИД-5 ПК-3 ИД-7 ПК-3	Текущий контроль: Тесты № 9: В1 (1-12), В2 (1-12); ситуационные задачи: Тема № 9, № 1-7
					Промежуточная аттестация: Ситуационные задачи №12 Контрольные вопросы - № 40-42		
					ПК-4	ИД-2 ПК-4	Текущий контроль: Тесты № 9: В1 (13-15), В2 (13-15); ситуационные задачи: Тема № 9, № 1-7
							Промежуточная аттестация: Ситуационные задачи №12 Контрольные вопросы - № 40-42
3.2	Тема 10. Геморрагические лихорадки: лихорадка Крым-Конго, жёлтая лихорадка, геморрагические лихорадки Омская и Западного Нила, ГЛПС.	Подготовка к устному опросу, изучение литературы по теме, реферирование, решение ситуационных задач	3	X	ОПК-6	ИД-1 опк-6	Текущий контроль: Тесты № 10: В1 (12, 13), В2 (12, 13); ситуационные задачи: Тема № 10, № 1-7; Реферат №7
							Промежуточная аттестация: Ситуационные задачи № 13 Контрольные вопросы - № 58-62
					ОПК-7	ИД-1 опк-7	Текущий контроль: Тесты № 10: В1 (13-15), В2 (13-15); ситуационные задачи: Тема № 10, № 1-7; Реферат №7
					Промежуточная аттестация: Ситуационные задачи № 13 Контрольные вопросы - № 58-62		
					ПК-3	ИД-1 ПК-3 ИД-2 ПК-3 ИД-4 ПК-3 ИД-5 ПК-3	Текущий контроль: Тесты № 10: В1 (1-12), В2 (1-12); ситуационные задачи: Тема № 10, № 1-7; Реферат №7

					ИД-7 ПК-3	Промежуточная аттестация: Ситуационные задачи № 13 Контрольные вопросы - № 58-62
					ПК-4	ИД-2 ПК-4 Текущий контроль: Тесты № 10: В1 (13-15), В2 (13-15); ситуационные задачи: Тема № 10, № 1-7; Реферат №7 Промежуточная аттестация: Ситуационные задачи № 13 Контрольные вопросы - № 58-62
3.3	Тема 11. Клещевой боррелиоз. Клещевой риккетсиоз. Эрлихиоз.	Подготовка к устному опросу, изучение литературы по теме, конспектирование, решение ситуационных задач	3	Х	ОПК-7	ИД-1 опк-7 Текущий контроль: Тесты № 11: В1 (13-15), В2 (13-15); ситуационные задачи: Тема № 11, № 1-9 Промежуточная аттестация: Ситуационные задачи №14 Контрольные вопросы - № 43-44
					ПК-3	ИД-1 ПК-3 ИД-2 ПК-3 ИД-4 ПК-3 ИД-5 ПК-3 ИД-7 ПК-3 Текущий контроль: Тесты № 11: В1 (1-12), В2 (1-12); ситуационные задачи: Тема № 11, № 1-9 Промежуточная аттестация: Ситуационные задачи №14 Контрольные вопросы - № 43-44
					ПК-4	ИД-2 ПК-4 Текущий контроль: Тесты № 11: В1 (13-15), В2 (13-15); ситуационные задачи: Тема № 11, № 1-9 Промежуточная аттестация: Ситуационные задачи №14 Контрольные вопросы - № 43-44
3.4	Тема 12. Малярия.	Подготовка к устному опросу, изучение литературы по теме, конспектирование, решение ситуационных задач	3	Х	ОПК-6	ИД-1 опк-6 Текущий контроль: Тесты № 12: В1 (12, 13), В2 (12, 13); ситуационные задачи: Тема № 12, № 1-20; Реферат №7 Промежуточная аттестация: Ситуационные задачи №15 Контрольные вопросы - № 76
					ОПК-7	ИД-1 опк-7 Тесты № 12: В1 (13-15), В2 (13-15); ситуационные задачи: Тема № 12, № 1-20; Реферат №7 Промежуточная аттестация: Ситуационные задачи №15 Контрольные вопросы - № 76

					ПК-3	ИД-1 ПК-3 ИД-2 ПК-3 ИД-4 ПК-3 ИД-5 ПК-3 ИД-7 ПК-3	Текущий контроль: Тесты № 12: В1 (1-12), В2 (1-12); ситуационные задачи: Тема № 12, № 1-20; Реферат №7
					ПК-4	ИД-2 ПК-4	Текущий контроль: Тесты № 12: В1 (13-15), В2 (13-15); ситуационные задачи: Тема № 12, № 1-20; Реферат №7
					ПК-5	ИД-2 ПК-5	Текущий контроль: Тесты № 12: В1 (13-15), В2 (13-15); ситуационные задачи: Тема № 12, 1-20; Реферат №7
4	Раздел 4. Заболевания с контактным механизмом передачи.	9	Х	х	х	х	х
4.1	Тема 13. Вирусные гепатиты В, Д и С.	3	Х		ОПК-7	ИД-1 опк-7	Текущий контроль: Тесты № 13: В1 (13-15), В2 (13-15); ситуационные задачи: Тема № 13, № 1-7; Реферат №8
					ПК-3	ИД-1 ПК-3 ИД-2 ПК-3 ИД-4 ПК-3 ИД-5 ПК-3 ИД-7 ПК-3	Текущий контроль: Тесты № 13: В1 (1-12), В2 (1-12); ситуационные задачи: Тема № 13, № 1-7; Реферат №8
					ПК-4	ИД-2 ПК-4	Текущий контроль: Тесты № 13: В1 (13-15), В2 (13-15); ситуационные задачи: Тема № 13, № 1-7; Реферат №8
							Промежуточная аттестация: Ситуационные задачи №11, 16 Контрольные вопросы - № 47,48
							Промежуточная аттестация: Ситуационные задачи №11, 16 Контрольные вопросы - № 47,48

					ПК-5	ИД-2 ПК-5	<p>Текущий контроль: Тесты № 13: В1 (13-15), В2 (13-15); ситуационные задачи: Тема № 13, 1-7; Реферат №8</p> <p>Промежуточная аттестация: Ситуационные задачи №11, 16 Контрольные вопросы - № 47,48</p>
4.2	Тема 14. ВИЧ-инфекция.	Подготовка к устному опросу, изучение литературы по теме, конспектирование, решение ситуационных задач. Реферат на тему: «СПИД-индикаторные заболевания»	3	Х	ОПК-7	ИД-1 ОПК-7	<p>Текущий контроль: Тесты № 14: В1 (13-15), В2 (13-15); ситуационные задачи: Тема № 14, № 1-10; Рефераты №1, 2, 3</p> <p>Промежуточная аттестация: Ситуационные задачи №17 Контрольные вопросы - № 67</p>
					ПК-3	ИД-1 ПК-3 ИД-2 ПК-3 ИД-4 ПК-3 ИД-5 ПК-3 ИД-7 ПК-3	<p>Текущий контроль: Тесты № 14: В1 (1-12), В2 (1-12); ситуационные задачи: Тема № 14, № 1-10; Рефераты №1, 2, 3</p> <p>Промежуточная аттестация: Ситуационные задачи №17 Контрольные вопросы - № 67</p>
					ПК-4	ИД-2 ПК-4	<p>Текущий контроль: Тесты № 14: В1 (13-15), В2 (13-15); ситуационные задачи: Тема № 14, № 1-10; Рефераты №1, 2, 3</p> <p>Промежуточная аттестация: Ситуационные задачи №17 Контрольные вопросы - № 67</p>
					ПК-5	ИД-2 ПК-5	<p>Текущий контроль: Тесты № 14: В1 (13-15), В2 (13-15); ситуационные задачи: Тема № 14, 1-10</p> <p>Промежуточная аттестация: Ситуационные задачи №17 Контрольные вопросы - № 67</p>
4.3	Тема 15. Столбняк, бешенство.	Подготовка к устному опросу, изучение литературы по теме, конспектирование, решение ситуационных задач	3	Х	ОПК-6	ИД-1 ОПК-6	<p>Текущий контроль: Тесты № 15: В1 (12, 13), В2 (12, 13); ситуационные задачи: Тема № 15, № 1-5</p> <p>Промежуточная аттестация: Ситуационные задачи №18 Контрольные вопросы - № 64,65</p>
					ОПК-7	ИД-1 ОПК-7	<p>Текущий контроль: Тесты № 15: В1 (13-15), В2 (13-15); ситуационные задачи: Тема № 15, № 1-5</p>

							Промежуточная аттестация: Ситуационные задачи №18 Контрольные вопросы - № 64,65
					ПК-3	ИД-1 ПК-3 ИД-4 ПК-3 ИД-5 ПК-3 ИД-7 ПК-3	Текущий контроль: Тесты № 15: В1 (1-12), В2 (1-12); ситуационные задачи: Тема № 15, № 1-5
					ПК-4	ИД-2 ПК-4	Промежуточная аттестация: Ситуационные задачи №18 Контрольные вопросы - № 64,65
							Текущий контроль: Тесты № 15: В1 (13-15), В2 (13-15); ситуационные задачи: Тема № 15, № 1-5
							Промежуточная аттестация: Ситуационные задачи №18 Контрольные вопросы - № 64,65
5	Раздел 5. Заболевания с аэрозольным механизмом передачи.		9	X	x	x	x
5.1	Тема 16. Грипп и другие ОРВИ. Новая коронавирусная инфекция COVID 19. Орнитоз	Подготовка к устному опросу, изучение литературы по теме, решение ситуационных задач. Составление таблицы: «Дифференциальная диагностика ОРВИ»	3	X			ОПК-6 ИД-1 опк-6
							Текущий контроль: Тесты № 16: В1 (12, 13), В2 (12, 13); ситуационные задачи: Тема № 16, № 1-13
							Промежуточная аттестация: Ситуационные задачи №19, 20 Контрольные вопросы - № 38-39, 49, 53
							ОПК-7 ИД-1 опк-7
							Текущий контроль: Тесты № 16: В1 (13-15), В2 (13-15); ситуационные задачи: Тема № 16, № 1-13
							Промежуточная аттестация: Ситуационные задачи №19, 20 Контрольные вопросы - № 38-39, 49, 53
					ПК-3	ИД-1 ПК-3 ИД-2 ПК-3 ИД-4 ПК-3 ИД-5 ПК-3 ИД-7 ПК-3	Текущий контроль: Тесты № 16: В1 (1-12), В2 (1-12); ситуационные задачи: Тема № 16, № 1-13
							Промежуточная аттестация: Ситуационные задачи №19, 20 Контрольные вопросы - № 38-39, 49, 53
					ПК-4	ИД-2 ПК-4	Текущий контроль: Тесты № 16: В1 (13-15), В2 (13-15); ситуационные задачи: Тема № 16, № 1-13
							Промежуточная аттестация: Ситуационные задачи №19, 20 Контрольные вопросы - № 38-39, 49, 53

					ПК-5	ИД-2 ПК-5	<p>Текущий контроль: Тесты № 16: В1 (13-15), В2 (13-15); ситуационные задачи: Тема № 16, 1-13</p> <p>Промежуточная аттестация: Ситуационные задачи №19, 20 Контрольные вопросы - № 38-39, 49, 53</p>
5.2	Тема 17. Герпес-вирусные заболевания: ВПГ-1, ВПГ-2 и ВЗВ-инфекция.	Подготовка к устному опросу, изучение литературы по теме, конспектирование, решение ситуационных задач	3	Х	ОПК-7	ИД-1 оПК-7	<p>Текущий контроль: Тесты № 17: В1 (13-15), В2 (13-15); ситуационные задачи: Тема № 17, № 1-4</p> <p>Промежуточная аттестация: Контрольные вопросы - № 50</p>
					ПК-3	ИД-1 ПК-3 ИД-2 ПК-3 ИД-4 ПК-3 ИД-5 ПК-3 ИД-7 ПК-3	<p>Текущий контроль: Тесты № 17: В1 (1-12), В2 (1-12); ситуационные задачи: Тема № 17, № 1-4</p> <p>Промежуточная аттестация: Контрольные вопросы - № 50</p>
					ПК-4	ИД-2 ПК-4	<p>Текущий контроль: Тесты № 17: В1 (13-15), В2 (13-15); ситуационные задачи: Тема № 17, № 1-4</p> <p>Промежуточная аттестация: Контрольные вопросы - № 50</p>
					ПК-5	ИД-2 ПК-5	<p>Текущий контроль: Тесты № 17: В1 (13-15), В2 (13-15); ситуационные задачи: Тема № 17, 1-4</p> <p>Промежуточная аттестация: Контрольные вопросы - № 50</p>
5.3	Тема 18. Инфекционный мононуклеоз, цитомегаловирусная инфекция.	Подготовка к устному опросу, изучение литературы по теме, решение ситуационных задач. Составление таблицы: «Герпесвирусные инфекции»	3	Х	ОПК-7	ИД-1 оПК-7	<p>Текущий контроль: Тесты № 18: В1 (13-15), В2 (13-15); ситуационные задачи: Тема № 18, № 1-8</p> <p>Промежуточная аттестация: Ситуационные задачи №17, 21 Контрольные вопросы - № 51-52</p>
					ПК-3	ИД-1 ПК-3 ИД-2 ПК-3 ИД-4 ПК-3 ИД-5 ПК-3 ИД-7 ПК-3	<p>Текущий контроль: Тесты № 18: В1 (1-12), В2 (1-12); ситуационные задачи: Тема № 18, № 1-8</p> <p>Промежуточная аттестация: Ситуационные задачи №17, 21 Контрольные вопросы - № 51-52</p>
					ПК-4	ИД-2 ПК-4	<p>Текущий контроль: Тесты № 18: В1 (13-15), В2 (13-15); ситуационные задачи: Тема № 18, № 1-8</p>

							Промежуточная аттестация: Ситуационные задачи №17, 21 Контрольные вопросы - № 51-52
					ПК-5	ИД-2 ПК-5	Текущий контроль: Тесты № 18: В1 (13-15), В2 (13-15); ситуационные задачи: Тема № 18, 1-8
							Промежуточная аттестация: Ситуационные задачи №17, 21 Контрольные вопросы - № 51-52
6	Раздел 6. Зоонозные инфекции.		6	X	x	x	x
6.1	Тема 19. Лептоспироз.	Подготовка к устному опросу, изучение литературы по теме, конспектирование, решение ситуационных задач	3	X	ОПК-7	ИД-1 опк-7	Текущий контроль: Тесты № 19: В1 (13-15), В2 (13-15); ситуационные задачи: Тема № 19, № 1-8
							Промежуточная аттестация: Ситуационные задачи №22 Контрольные вопросы - № 57
					ПК-3	ИД-1 ПК-3 ИД-2 ПК-3 ИД-4 ПК-3 ИД-5 ПК-3 ИД-7 ПК-3	Текущий контроль: Тесты № 19: В1 (1-12), В2 (1-12); ситуационные задачи: Тема № 19, № 1-8
					ПК-4	ИД-2 ПК-4	Промежуточная аттестация: Ситуационные задачи №22 Контрольные вопросы - № 57
							Текущий контроль: Тесты № 19: В1 (13-15), В2 (13-15); ситуационные задачи: Тема № 19, № 1-8
6.2	Тема 20. Бруцеллез.	Подготовка к устному опросу, изучение литературы по теме, конспектирование, решение ситуационных задач	3	X	ОПК-7	ИД-1 опк-7	Текущий контроль: Тесты № 20: В1 (13-15), В2 (13-15); ситуационные задачи: Тема № 20, № 1-3
							Промежуточная аттестация: Ситуационные задачи №23 Контрольные вопросы - № 45
					ПК-3	ИД-1 ПК-3 ИД-2 ПК-3 ИД-4 ПК-3 ИД-5 ПК-3 ИД-7 ПК-3	Текущий контроль: Тесты № 20: В1 (1-12), В2 (1-12); ситуационные задачи: Тема № 20, № 1-3
					ПК-4	ИД-2 ПК-4	Промежуточная аттестация: Ситуационные задачи №23 Контрольные вопросы - № 45
							Текущий контроль: Тесты № 20: В1 (13-15), В2 (13-15); ситуационные задачи: Тема № 20, № 1-3

							Промежуточная аттестация: Ситуационные задачи №23 Контрольные вопросы - № 45
7	Раздел 7. Паразитарные заболевания.	3	X	х	х	х	х
7.1	Тема 21. Паразитарные заболевания: протозоозы и гельминтозы (Описторхоз, трихинеллез, токсокароз, энтеробиоз, дифиллоботриоз, аскаридоз, эхинококкоз, стронгилоидоз, тениоз, тениаринхоз).	Подготовка к устному опросу, изучение литературы по теме, конспектирование, решение ситуационных задач.	3	X	ОПК-7	ИД-1 опк-7	Текущий контроль: Тесты № 21: В1 (13-15), В2 (13-15); ситуационные задачи: Тема № 21, № 1-10
					ПК-3	ИД-1 ПК-3 ИД-2 ПК-3 ИД-4 ПК-3 ИД-5 ПК-3 ИД-7 ПК-3	Текущий контроль: Тесты № 21: В1 (1-12), В2 (1-12); ситуационные задачи: Тема № 21, № 1-10
					ПК-4	ИД-2 ПК-4	Текущий контроль: Тесты № 21: В1 (13-15), В2 (13-15); ситуационные задачи: Тема № 21, № 1-10
							Промежуточная аттестация: Ситуационные задачи №24-25 Контрольные вопросы - № 68-75, 77, 79
8	Раздел 8. Неотложные состояния при инфекционных заболеваниях.	3	X	х	х	х	х
8.1	Тема 22. Коррекция неотложных состояний при инфекционных заболеваниях (отёк головного мозга, токсический шок, тромбгеморрагический синдром, гиповолемический шок, острая почечная недостаточность, синдром обезвоживания, синдром острой печёночной энцефалопатии, синдром дыхательной	Подготовка к устному опросу, изучение литературы по теме, конспектирование, решение ситуационных задач	3	X	ОПК-6	ИД-1 опк-6	Текущий контроль: Тесты № 22: В1 (12, 13), В2 (12, 13); ситуационные задачи: Тема № 22, № 1-7
					ОПК-7	ИД-1 опк-7	Текущий контроль: Тесты № 22: В1 (13-15), В2 (13-15); ситуационные задачи: Тема № 22, № 1-7
					ПК-3	ИД-1 ПК-3 ИД-2 ПК-3 ИД-4 ПК-3 ИД-5 ПК-3 ИД-7 ПК-3	Текущий контроль: Тесты № 22: В1 (1-12), В2 (1-12); ситуационные задачи: Тема № 22, № 1-7
							Промежуточная аттестация: Ситуационные задачи №26 Контрольные вопросы - № 26-29
							Промежуточная аттестация: Ситуационные задачи №26 Контрольные вопросы - № 26-29

	недостаточности).				ПК-4	ИД-2 ПК-4	Текущий контроль: Тесты № 22: В1 (13-15), В2 (13-15); ситуационные задачи: Тема № 22, № 1-7
					ПК-5	ИД-2 ПК-5	Текущий контроль: Тесты № 22: В1 (13-15), В2 (13-15); ситуационные задачи: Тема № 22, 1-7
							Промежуточная аттестация: Ситуационные задачи №26 Контрольные вопросы - № 26-29
9	Раздел 9. Особо опасные инфекции.		6	X	x	x	x
9.1	Тема 23. Чума. Туляремия.	Этиология, эпидемиология, клиника, патогенез чумы, туляремии, сибирской язвы, принципы лечения	3	X	ОПК-6	ИД-1 опк-6	Текущий контроль: Тесты № 23: В1 (12, 13), В2 (12, 13); ситуационные задачи: Тема № 23, № 1-20
							Промежуточная аттестация: Ситуационные задачи №27-28 Контрольные вопросы - № 54, 56
					ОПК-7	ИД-1 опк-7	Текущий контроль: Тесты № 23: В1 (13-15), В2 (13-15); ситуационные задачи: Тема № 23, № 1-20
							Промежуточная аттестация: Ситуационные задачи №27-28 Контрольные вопросы - № 54, 56
					ПК-3	ИД-1 ПК-3 ИД-2 ПК-3 ИД-4 ПК-3 ИД-5 ПК-3 ИД-7 ПК-3	Текущий контроль: Тесты № 23: В1 (1-12), В2 (1-12); ситуационные задачи: Тема № 23, № 1-20
					ПК-4	ИД-2 ПК-4	Текущий контроль: Тесты № 23: В1 (13-15), В2 (13-15); ситуационные задачи: Тема № 23, № 1-20
							Промежуточная аттестация: Ситуационные задачи №27-28 Контрольные вопросы - № 54, 56
9.2	Тема 24. Сибирская язва.	Этиология, эпидемиология, клиника, патогенез	3	X	ОПК-6	ИД-1 опк-6.	Текущий контроль: Тесты № 24: В1 (12, 13), В2 (12, 13); ситуационные задачи: Тема № 24, № 1-10

		сибирской язвы, принципы лечения				Промежуточная аттестация: Ситуационные задачи №29-30 Контрольные вопросы - № 55
				ОПК-7	ИД-1 оПК-7	Текущий контроль: Тесты № 24: В1 (13-15), В2 (13-15); ситуационные задачи: Тема № 24, № 1-10
				ПК-3	ИД-1 ПК-3 ИД-2 ПК-3 ИД-4 ПК-3 ИД-5 ПК-3 ИД-7 ПК-3	Текущий контроль: Тесты № 24: В1 (1-12), В2 (1-12); ситуационные задачи: Тема № 24, № 1-10
				ПК-4	ИД-2 ПК-4	Текущий контроль: Тесты № 24: В1 (13-15), В2 (13-15); ситуационные задачи: Тема № 24, № 1-10
						Промежуточная аттестация: Ситуационные задачи №29-30 Контрольные вопросы - № 55
Всего часов			72	х	х	х

3. ОБРАЗОВАТЕЛЬНЫЕ ТЕХНОЛОГИИ

3.1. Виды образовательных технологий

1. Лекции – визуализации.
2. Клинические практические занятия с элементами визуализации.
3. Работа с дополнительной литературой на электронных носителях.
4. Решение визуализированных тестовых заданий, клинических задач.

Лекционные занятия проводятся в специально выделенных для этого помещениях – лекционном зале. Все лекции читаются с использованием мультимедийного сопровождения и подготовлены с использованием программы Microsoft Power Point. Каждая тема лекции утверждается на совещании кафедры. Часть лекций содержат графические файлы в формате JPEG. Каждая лекция может быть дополнена и обновлена. Лекций хранятся на электронных носителях в учебно-методическом кабинете и могут быть дополнены и обновлены.

Клинические практические занятия проводятся на кафедре в учебных комнатах, в палатах ГАУЗ КО «Кузбасская клиническая инфекционная больница». Часть практических занятий проводится с мультимедийным сопровождением, цель которого – демонстрация клинического материала из архива кафедры. Архивные графические файлы хранятся в электронном виде, постоянно пополняются и включают в себя (мультимедийные презентации по теме занятия, клинические примеры, фотографии пациентов, схемы, таблицы, видеофайлы, учебные фильмы).

На клиническом практическом занятии студент может получить информацию из архива кафедры, записанную на электронном носителе (или ссылку на литературу) и использовать ее для самостоятельной работы. Визуализированные и обычные тестовые задания в виде файла в формате MS Word, выдаются преподавателем для самоконтроля и самостоятельной подготовки студента к занятию.

3.2. Занятия, проводимые в интерактивной форме

Удельный вес занятий, проводимых в интерактивных формах, определяется стандартом (должен составлять не менее 20%) и фактически составляет 25 % от аудиторных занятий, т.е. 36 часов.

№ п/п	Наименование раздела дисциплины	Вид учебных занятий	Кол-во час	Методы интерактивного обучения	Кол-во час
Раздел 2. Кишечные инфекции					
1	Тема 2. Брюшной тиф, паратиф А и В.	Клиническое практическое занятие	4	Кейс-стади (брюшной тиф)	2
2	Тема 3. Сальмонеллез. Дизентерия. Амебиаз.	Клиническое практическое занятие	4	Кейс-стади (Сальмонеллез)	2
3	Тема 4. Пищевые токсикоинфекции. Ботулизм.	Клиническое практическое занятие	4	Кейс-стади, Учебные фильмы (ботулизм)	3
4	Тема 5. Холера.	Клиническое практическое занятие	4	Ролевая игра	2
5	Тема 6. Иерсиниозы: кишечный иерсиниоз и псевдотуберкулез.	Клиническое практическое занятие	4	Ролевая игра (иерсиниоз)	2
6	Тема 7. Эшерихиоз. Кампилобактериоз. Вирусные диареи.	Клиническое практическое занятие	4	Кейс-стади (вирусные диареи)	2
7	Тема 8. Вирусные гепатиты с фекально-оральным механизмом передачи: А и Е.	Клиническое практическое занятие	4	Кейс-стади (вирусный гепатит А)	2
Раздел 3. Болезни с трансмиссивным путем передачи					

8	Тема 10. Геморрагические лихорадки: лихорадка Крым-Конго, желтая лихорадка, геморрагические лихорадки Омская и западного Нила, ГЛПС	Клиническое практическое занятие	4	Кейс-стади (ГЛПС)	2
Раздел 4. Заболевания с контактным механизмом передачи.					
9	Тема 13. Вирусные гепатиты В, Д и С	Клиническое практическое занятие	4	Кейс-стади (вирусный гепатит В)	2
10	Тема 14. ВИЧ-инфекция	Клиническое практическое занятие	4	Кейс-стади, Учебные фильмы	3
11	Тема 15. Столбняк. Бешенство.	Клиническое практическое занятие	4	Учебный фильм (бешенство)	1
Раздел 5. Заболевания с аэрозольным механизмом передачи.					
12	Тема 16. Грипп и другие ОРВИ. Новая коронавирусная инфекция 19. Орнитоз.	Клиническое практическое занятие	4	Ролевая игра (Грипп)	2
13	Тема 18. Инфекционный мононуклеоз, цитомегаловирусная инфекция	Клиническое практическое занятие	4	Кейс-стади (инфекционный мононуклеоз)	2
Раздел 6. Зоонозные инфекции.					
15	Тема 19. Лептоспироз	Клиническое практическое занятие	4	Кейс-стади	2
16	Тема 20. Бруцеллез	Клиническое практическое занятие	4	Кейс-стади	2
Раздел 7. Паразитарные заболевания					
17	Тема 21. Паразитарные заболевания: протозоозы и гельминтозы (описторхоз, трихинеллез, токоскароз, энтеробиоз, дифиллоботриоз, аскаридоз, эхинококкоз, стронгилоидоз, тениоз, тениаринхоз)	Клиническое практическое занятие	4		1
Раздел 8. Неотложные состояния при инфекционных заболеваниях.					
18	Тема 22. Коррекция неотложных состояний при инфекционных заболеваниях (острая печеночная недостаточность)	Клиническое практическое занятие	4	Кейс-стади	2
Раздел 9. Особо опасные инфекции.					
20	Тема 24. Сибирская язва.	Клиническое практическое занятие	4	Ролевая игра	2
	Итого:		72		36

4. КОНТРОЛЬ И ОЦЕНКА РЕЗУЛЬТАТОВ ОСВОЕНИЯ ДИСЦИПЛИНЫ

4.1. Контрольно-диагностические материалы

Пояснительная записка по процедуре проведения итоговой формы контроля, отражающая все требования, предъявляемые к студенту (СМК-ОС-03-ПД-00.02-2020 «Положение о системе контроля качества обучения»).

Студенты допускаются к сдаче экзаменов при наличии допуска, поставленного в зачётной книжке, заверенного подписью декана (зам.декана по учебной работе) факультета.

Сдача экзамена производится строго по графику, утверждённому деканом факультета в течение учебного года до начала каникул. Неявка студента на экзамен без уважительной причины приравнивается к неудовлетворительной оценке. В случае неявки студента на экзамен по уважительной причине в ведомости проставляется «не явился».

Пересдача экзамена с неудовлетворительной оценкой осуществляется студентом по направлению деканата до начала следующего семестра.

Состав экзаменационной комиссии, дни пересдачи экзамена и контрольно-измерительные материалы утверждаются на кафедральном заседании, и фиксируются в протоколе заседания кафедры.

Контрольные измерительные материалы (экзаменационные билеты, содержащие 3 теоретических вопроса по дисциплине и клиническую ситуационную задачу с заданиями) ежегодно пересматриваются и утверждаются на заседании кафедры, визируются заведующим кафедрой и хранятся у него.

Преподаватель по решению кафедрального заседания имеет право поставить студенту оценку «отлично» при наличии высоких показателей текущей и промежуточной аттестации без опроса на экзамене.

Основой для определения экзаменационной оценки служит уровень усвоения студентами материала, предусмотренного учебной программой по дисциплине. Результаты экзаменов оцениваются по балльной системе: «отлично», «хорошо», «удовлетворительно», «неудовлетворительно».

В случае несогласия студента с выставленной ему оценкой, по его письменному заявлению, заведующий кафедрой создает комиссию из 3-х утверждённых членов экзаменационной комиссии, которая принимает экзамен повторно в этот же день. Пересдача экзамена с положительной оценкой возможна по заявлению студента и разрешению проректора по учебной работе.

Результаты (оценка или зачет) практик заносятся в ведомость

4.1.1. Список вопросов для подготовки к экзамену (в полном объеме):

1. Определение понятий «инфекция», «инфекционный процесс» и «инфекционная болезнь».
2. Сущность инфекционной болезни и ее отличия от неинфекционных заболеваний.
3. Место инфектологии в патологии человека и системе здравоохранения.
4. Устройство и режим работы инфекционных больниц и отделений.
5. Периоды инфекционной болезни и формы ее проявления.
6. Клинический метод диагностики инфекционных болезней и диагностическая значимость отдельных симптомов и синдромов.
7. Методы лабораторной диагностики инфекционных заболеваний.
8. Значение кожно-аллергических проб в диагностике инфекционных заболеваний.
9. Роль эпидемиологического анамнеза в диагностике инфекционных заболеваний.
10. Принципы и методы лечения инфекционных больных.
11. Принципы антибактериальной терапии инфекционных больных, профилактика осложнений.
12. Значение дезинтоксикационной терапии и профилактика осложнений.
13. Серотерапия инфекционных больных, «сывороточная болезнь» и ее профилактика.
14. Принципы лечебного питания инфекционных больных.
15. Правила госпитализации инфекционных больных.
16. Понятие о «реинфекции» и «рецидиве» и их профилактика.
17. Понятие о «суперинфекции» и «ко-инфекции» и их профилактика.
18. Сроки изоляции, правила выписки больных из инфекционного стационара.
19. Критерии выздоровления инфекционных больных и исходы инфекционной болезни.
20. Кабинет инфекционных заболеваний и принцип его работы.
21. Реабилитация и диспансеризация инфекционных больных.
22. Классификация инфекционных заболеваний.

23. Методика обследования инфекционного больного.
24. Вклад отечественных ученых в разработку проблем клиники, диагностики, патогенеза и лечения инфекционных болезней.
25. Эволюция клиники инфекционных болезней и ее причины.
26. Токсический шок, его патофизиологические механизмы, клиника по стадиям и принципы лечения.
27. Острая печеночная недостаточность, патофизиологические механизмы, клиника по стадиям и принципы лечения.
28. Острая почечная недостаточность и принципы ее лечения.
29. Гиповолемический шок: патофизиологические механизмы, клиника и принципы лечения.
30. Брюшной тиф и паратифы: этиология, эпидемиология, патогенез, пат.анатомия, клиника, осложнения, диагностика, лечение. Особенности современного течения.
31. Дизентерия: этиология, эпидемиология, патогенез, пат.анатомия, клиника, диагностика и лечение. Особенности течения на современном этапе.
32. Сальмонеллез: этиология, эпидемиология, патогенез, пат.анатомия, клиника, диагностика и лечение.
33. Пищевые токсикоинфекции: патогенез, клиника, диагностика и лечение.
34. Ботулизм: этиология, эпидемиология, патогенез, клиника, диагностика и лечение.
35. Холера: этиология, эпидемиология, патогенез, клиника, диагностика и лечение.
36. Кампилобактериоз: этиология, эпидемиология, патогенез, клиника, диагностика и лечение.
37. Иерсиниозы: псевдотуберкулез, кишечный иерсиниоз: этиология, эпидемиология, патогенез, клиника, диагностика и лечение.
38. ОРВИ: этиология, эпидемиология, патогенез, клиника, диагностика и лечение.
Новая коронавирусная инфекция COVID 19
39. Грипп: этиология, эпидемиология, патогенез, клиника, диагностика и лечение.
40. Вшивый сыпной тиф: этиология, эпидемиология, патогенез, клиника, диагностика и лечение.
41. Болезнь Брилля: особенности эпид.анамнеза и клиники, методы диагностики и лечение.
42. Лихорадка КУ: этиология, эпидемиология, патогенез, клиника, диагностика и лечение.
43. Клещевой сыпной тиф: этиология, эпидемиология, патогенез, клиника, диагностика и лечение.
44. Иксодовый клещевой боррелиоз: этиология, эпидемиология, патогенез, клиника, диагностика и лечение.
45. Бруцеллез: этиология, эпидемиология, патогенез, клиника, диагностика и лечение.
46. Вирусный гепатит А: этиология, эпидемиология, патогенез, клиника, осложнения, диагностика, лечение, исходы.
47. Вирусный гепатит В: этиология, эпидемиология, патогенез, клиника, осложнения, диагностика, лечение, исходы.
48. Дифференциальная диагностика вирусных гепатитов с заболеваниями, протекающими с синдромом желтухи другой этиологии.
49. Ранняя клинико-лабораторная диагностика вирусных гепатитов в условиях поликлиники.
50. Герпетическая инфекция: ВПГ 1, 2, 3 типа: этиология, эпидемиология, патогенез, клиника, диагностика и лечение.
51. ЦМВ-инфекция: этиология, эпидемиология, патогенез, клиника, диагностика и лечение.
52. Инфекционный мононуклеоз: этиология, эпидемиология, патогенез, клиника, диагностика и лечение.
53. Орнитоз: этиология, эпидемиология, патогенез, клиника, диагностика и лечение.
54. Чума: этиология, эпидемиология, патогенез, клиника, осложнения, диагностика и лечение.
55. Сибирская язва: этиология, эпидемиология, патогенез, клиника, диагностика и лечение.
56. Натуральная оспа: этиология, эпидемиология, патогенез, клиника, диагностика и лечение.

57. Лептоспироз: этиология, эпидемиология, патогенез, клиника, диагностика, осложнения и лечение.
58. Геморрагическая лихорадка с почечным синдромом: этиология, эпидемиология, патогенез, клиника, диагностика и лечение.
59. Лихорадка Денге: этиология, эпидемиология, патогенез, клиника, диагностика и лечение.
60. Конго-крымская геморрагическая лихорадка: этиология, эпидемиология, патогенез, клиника, диагностика и лечение.
61. Лихорадка Западного Нила: этиология, эпидемиология, патогенез, клиника, диагностика и лечение.
62. Омская геморрагическая лихорадка: этиология, эпидемиология, патогенез, клиника, диагностика и лечение.
63. Туляремия: этиология, эпидемиология, патогенез, клиника, диагностика и лечение.
64. Столбняк: этиология, эпидемиология, патогенез, клиника, диагностика, лечение, профилактика
65. Бешенство: этиология, эпидемиология, патогенез, клиника, диагностика и лечение, профилактика.
66. Рожа: этиология, эпидемиология, патогенез, клинические формы, диагностика и лечение.
67. ВИЧ-инфекция: этиология, эпидемиология, патогенез, классификация, клиника по стадиям, диагностика и лечение.
68. Анатомическая и эпидемиологическая классификации гельминтозов. Понятие о промежуточном, окончательном и резервуарном хозяине.
69. Описторхоз: этиология, эпидемиология, патогенез, клиника, диагностика и лечение.
70. Трихинеллез: этиология, эпидемиология, патогенез, клиника, диагностика и лечение.
71. Аскаридоз: этиология, эпидемиология, патогенез, клиника, диагностика и лечение.
72. Энтеробиоз: этиология, эпидемиология, патогенез, клиника, диагностика и лечение.
73. Дифиллоботриоз: этиология, эпидемиология, патогенез, клиника, диагностика и лечение.
74. Тениоз. Тениаринхоз.
75. Токсокароз: этиология, эпидемиология, патогенез, клиника, диагностика и лечение.
76. Малярия: этиология, эпидемиология, патогенез, клиника, осложнения, диагностика, лечение, профилактика.
77. Токсоплазмоз: этиология, эпидемиология, клиника приобретенного и врожденного токсоплазмоза, диагностика и лечение.
78. Амебиаз: этиология, эпидемиология, патогенез, клиника, диагностика и лечение.
79. Лейшманиозы: этиология, эпидемиология, патогенез, клиника, диагностика и лечение.

4.1.2. Тестовые задания предварительного контроля:

1. ВОЗБУДИТЕЛИ БАКТЕРИАЛЬНОЙ ДИЗЕНТЕРИИ ОТНОСЯТСЯ К СЕМЕЙСТВУ

- а) Shigellae
- б) Shigellaceae
- в) Salmonellae
- г) Enterobacteriaceae

Ответ: г)

2. ВОЗБУДИТЕЛЯМИ ДИЗЕНТЕРИИ ЯВЛЯЮТСЯ ВСЕ, КРОМЕ

- а) S. Disenteriae
- б) S. Flexneri
- в) S. Sonnei
- г) S. Shiga

Ответ: г)

4.1.3. Тестовые задания текущего контроля:

1. ПРОДОЛЖИТЕЛЬНОСТЬ ИНКУБАЦИОННОГО ПЕРИОДА ПРИ БРЮШНОМ ТИФЕ ЧАЩЕ ВСЕГО СОСТАВЛЯЕТ

- а) 1-3 дня
- б) 7-14 дней
- в) 14-28 дней
- г) 8 дней и более
- д) 7-25 дней

Ответ: б)

2. ХАРАКТЕРНЫМ ПАТОМОРФОЛОГИЧЕСКИМ ИЗМЕНЕНИЕМ ПРИ БРЮШНОМ ТИФЕ ЯВЛЯЕТСЯ

- а) серозное воспаление в кишечнике
- б) язвенно-некротический процесс в толстой кишке
- в) язвенно-некротический процесс в тонкой кишке
- г) псевдомембранозный колит
- д) нормальная слизистая кишечника

Ответ: в)

4.1.4. Тестовые задания промежуточного контроля:

1. ОСНОВНЫМ КРИТЕРИЕМ ЛАБОРАТОРНОГО ПОДТВЕРЖДЕНИЯ ДИАГНОЗА ПРИ АМЁБИАЗЕ ЯВЛЯЕТСЯ

- а) выявление лейкоцитоза в ОАК
- б) выявление лейкоцитов в копрограмме
- в) выявление вегетативных форм при копрологическом исследовании
- г) значительное ускорение СОЭ
- д) стул «малиновое желе»

Ответ: в)

2. ПРИ ИНФЕКЦИОННОМ МОНОНУКЛЕОЗЕ В ОАК ХАРАКТЕРНО ОБНАРУЖЕНИЕ

- а) клеток в виде «глаза совы»
- б) атипичных мононуклеаров
- в) инфекционных мононуклеаров
- г) анемии
- д) клеток Березовского-Штернберга

Ответ: б)

4.1.5. Ситуационные клинические задачи:

Ситуационная задача № 1

Больной Н., 43 лет, заболел остро, когда появились озноб, общая слабость, головокружение, ломота во всем теле, появились схваткообразные боли в нижнем отделе живота, частый жидкий стул. На 2-ой день состояние ухудшилось, температура тела повысилась до 40°C, усилились схваткообразные боли внизу живота, жидкий стул со слизью до 20 раз в сутки, ложные позывы на акт дефекации.

Из эпидемиологического анамнеза: за день до заболевания употреблял в пищу ливерную колбасу вместе с сослуживцем, у которого регистрируется аналогичная симптоматика.

При осмотре: больной бледный, язык влажный, обложен грязно-серым налетом, живот при пальпации мягкий, болезненный по ходу толстой кишки, в эпигастрии, левой подвздошной области. Сигмовидная кишка спазмирована, болезненна. Пульс - 90/мин.,

ритмичный, АД - 110/80 мм рт.ст. Менингеальный синдром отсутствует. Мочеиспускание безболезненное.

В копрограмме: эритроциты - 5-8 в поле зрения, лейкоциты - 8-12 в поле зрения, слизи много.

В периферической крови: L - 13,7* 10⁹/л, СОЭ - 20 мм/час, э - 0 %, ю - 1 %, п - 35 %, с - 56 %, л - 6 %, м - 2 %.

Вопросы:

1. Ваш диагноз и его обоснование.
2. Назначьте дополнительное обследование
3. Назначьте этиотропное лечение.
4. Назовите правила выписки декретированной группы населения.
5. Укажите сроки диспансерного наблюдения.

Ситуационная задача № 2

Больная Н., 23 года, заболела утром, когда появились схваткообразные боли в животе.

К вечеру беспокоили головная боль, слабость, разбитость, озноб, появился жидкий стул со слизью и прожилками крови бесчисленное количество раз. Ночью появилась тошнота, трижды была рвота желчью. Участковым терапевтом направлена на госпитализацию с диагнозом: Гастроэнтероколит.

При осмотре: температура тела 37°C, кожные покровы бледные, сыпи нет. Пульс - 98/мин., ритмичный, умеренного наполнения, тоны сердца чистые. Язык суховат, обложен грязно-серым налетом. Живот при пальпации мягкий, болезненный во всех отделах. Сигмовидная кишка спазмирована, резко болезненная.

В периферической крови: L - 13,5*10⁹/л, э - 2 %, п - 28 %, с - 31 %, л - 26 %, м - 13 %, СОЭ - 18 мм/час.

Задание:

1. Диагноз при поступлении и его обоснование?
2. Назначьте обследование для подтверждения Вашего диагноза.
3. Назначьте патогенетическую терапию в период разгара заболевания.
4. Перечислите виды возбудителя данного заболевания.
5. Назовите правила выписки декретированной группы населения.

Эталон ответа к задаче № 1

1. Острый шигеллез, колитический вариант, средней степени тяжести. Диагноз выставлен на основании острого начала, интоксикации, лихорадки, схваткообразных болей в нижних отделах живота, частого жидкого стула со слизью, ложных позывов на акт дефекации, характерных изменений в копрограмме (эритроциты, лейкоциты, слизь), умеренного лейкоцитоза со сдвигом влево и умеренно ускоренной СОЭ в периферической крови, сведений эпидемиологического анамнеза.

2. Бактериологическое исследование кала на дизентерийную группу.

3. Фторхинолоны (ципрофлоксацин по 0,5 г 2 раза в день 5 дней; офлоксацин, норфлоксацин).

4. Выписка производится после однократного отрицательного результата контрольного бактериологического посева кала, забор которого осуществляется через два дня на третий после отмены антибиотиков, и в состоянии клинического выздоровления.

5. Работники пищевых предприятий и лица, к ним приравненные, после выписки на работу остаются на диспансерном наблюдении в течение 3 мес. с ежемесячным осмотром врачом, а также бактериологическим исследованием кала.

Эталон ответа к задаче № 2

1. Шигеллез, гастроэнтероколитический вариант, средней степени тяжести. Диагноз выставлен на основании острого начала, субфебрилитета, интоксикации, диспепсического

синдрома (тошнота, рвота, жидкий стул со слизью и кровью), схваткообразных болей в нижних отделах живота, с пазм и рован но й сигмовидной кишки, умеренного лейкоцитоза со сдвигом влево при незначительно ускоренной СОЭ в периферической крови.

2. Копрология, бактериологическое исследование кала на дизентерийную группу, биохимическое исследование крови (мочевина, креатинин, Na, K, Ca, Mg).

3. Инфузионная дезинтоксикационная терапия (внутривенно капельно лактасоль, ацесоль до 1,5-2 л); энтеросорбенты (филтрум, энтеродез, смекта); ферментные препараты (панкреатин, микразим, креон), спазмолитики.

4. *Shigella dysenteriae*, *Shigella flexneri*, *Shigella boydii* и *Shigella sonnei*.

5. Выписка производится после однократного отрицательного результата контрольного бактериологического посева кала, забор которого осуществляется через два дня на третий после отмены антибиотиков, и в состоянии клинического выздоровления.

4.1.6. Список тем рефератов:

1. Оппортунистические заболевания при ВИЧ-инфекции.
2. Профилактика перинатальной передачи ВИЧ-инфекции.
3. Постконтактная профилактика ВИЧ-инфекции.
4. Кишечный токсокоз у детей и взрослых, диагностика и коррекция.
5. Методы экстракорпоральной детоксикации при инфекционных заболеваниях.
6. Серотерапия и серопрофилактика инфекционных болезней.
7. Актуальные завозные инфекции.
8. Фульминантный вирусный гепатит В. Диагностика и ведение пациентов.
9. Принципы антибактериальной терапии инфекционных заболеваний.

10. Национальный календарь профилактических прививок. Календарь профилактических прививок по эпидемиологическим показаниям.

4.2. Критерии оценок по дисциплине

Характеристика ответа	Оценка ECTS	Баллы в РС	Оценка итоговая
Дан полный, развернутый ответ на поставленный вопрос, показана совокупность осознанных знаний по дисциплине, проявляющаяся в свободном оперировании понятиями, умении выделить существенные и несущественные его признаки, причинно-следственные связи. Знания об объекте демонстрируются на фоне понимания его в системе данной науки и междисциплинарных связей. Ответ формулируется в терминах науки, изложен литературным языком, логичен, доказателен, демонстрирует авторскую позицию студента. Могут быть допущены недочеты в определении понятий, исправленные студентом самостоятельно в процессе ответа..	A -B	100-91	5
Дан полный, развернутый ответ на поставленный вопрос, доказательно раскрыты основные положения темы; в ответе прослеживается четкая структура, логическая последовательность, отражающая сущность раскрываемых понятий, теорий, явлений. Ответ изложен литературным языком в терминах науки. В ответе допущены недочеты, исправленные студентом с помощью преподавателя.	C-D	90-81	4
Дан недостаточно полный и недостаточно развернутый ответ. Логика и последовательность изложения имеют нарушения. Допущены ошибки в раскрытии понятий, употреблении терминов. Студент не способен самостоятельно выделить существенные и несущественные признаки и причинно-следственные связи. Студент может конкретизировать обобщенные знания, доказав на примерах их основные положения только с помощью преподавателя. Речевое оформление требует поправок, коррекции.	E	80-71	3
Дан неполный ответ, логика и последовательность изложения имеют существенные нарушения. Допущены грубые ошибки при определении	Fx- F	< 70	2 Требуется

сущности раскрываемых понятий, теорий, явлений, вследствие непонимания студентом их существенных и несущественных признаков и связей. В ответе отсутствуют выводы. Умение раскрыть конкретные проявления обобщенных знаний не показано. Речевое оформление требует поправок, коррекции.			пересдача/ повторное изучение материала
---	--	--	--

4.3. Оценочные средства, рекомендуемые для включения в фонд оценочных средств итоговой государственной аттестации (ГИА)

Осваиваемые компетенции (индекс компетенции)	Тестовое задание	Ответ на тестовое задание
ОПК-6	Первыми клиническими проявлениями ботулизма являются: а) дыхательная недостаточность, апноэ б) мышечная слабость, диспепсические расстройства в) опистотонус г) сардоническая улыбка	б)
ОПК – 6	Первыми клиническими проявлениями холеры являются: а) рвота, тошнота, снижение аппетита б) повышение температуры до фебрильных цифр, жидкий стул до 1-2 раз/сут в) дискомфорт в животе, метеоризм, многократный водянистый жидкий стул г) субфебрильная лихорадка, рвота, приносящая облегчение	в)
ОПК - 7	Препаратом выбора для стартовой терапии при среднетяжелой форме шигеллеза является: а) нифурантел б) рифампицин в) цефпиразон г) амикацин	а)
ОПК - 7	Какие препараты этиотропной терапии применяют для лечения ветряной оспы: а) Ацикловир б) Метронидазол в) Нифуроксазид г) анаферон	а)
ПК - 3	Какой метод диагностики используется при скрининге на ВИЧ? а) вирусологический б) ИФА в) ПЦР г) Иммуноблоттинг	б)
ПК - 3	Для пробы Бюрне при диагностике бруцеллеза используют: а) Люминесцентную сыворотку б) Бруцеллин в) Бруцеллезный диагностикум г) реагент Бюрне	б)
ПК-4	Первым терапевтическим мероприятием при подозрении на ПТИ является: а) промывание желудка б) антибиотикотерапия в) в/в инфузия г) очистительная клизма	а)
ПК-4	Основу патогенетического лечения при вирусных диареях составляет: а) диета, регидратация, сорбенты, биопрепараты б) противовирусные препараты в) НПВС, спазмолитики г) ферменты, пребиотики	а)
ПК-5	Что стоит заподозрить, если у больного с подозрением на сальмонеллез, несмотря на проводимую терапию, 11 дней держится лихорадка? а) перитонит б) перфорацию тонкой кишки в) генерализованную форму сальмонеллеза г) менингоэнцефалитическую форму сальмонеллеза	в)
ПК-5	Этиотропную терапию при брюшном тифе проводят: а) 5 дней б) только в течение лихорадочного периода в) 10 дней г) весь лихорадочный период и ещё 10 дней	г)

5. ИНФОРМАЦИОННОЕ И УЧЕБНО-МЕТОДИЧЕСКОЕ ОБЕСПЕЧЕНИЕ ДИСЦИПЛИНЫ

5.1. Информационное обеспечение дисциплины

№ п/п	Наименование и краткая характеристика библиотечно-информационных ресурсов и средств обеспечения образовательного процесса, в том числе электронно-библиотечных систем и электронных образовательных ресурсов (электронных изданий и информационных баз данных)	Количество экземпляров, точек доступа
1.	База данных «Электронная библиотека технического ВУЗа» (ЭБС «Консультант студента») : сайт / ООО «Политехресурс». – Москва, 2013 -. - URL: http://www.studentlibrary.ru . - Режим доступа: по IP-адресу университета, удаленный доступ по логину и паролю.- Тест : электронный.	по контракту № 0812Б20-1212Б20, срок оказания услуг 01.01.2021-31.12.2021
2.	База данных «Консультант врача. Электронная медицинская библиотека» : сайт / ООО «ВШОУЗ-КМК». - Москва, 2004 -. - URL: http://www.rosmedlib.ru . - Режим доступа: по IP-адресу университета, удаленный доступ по логину и паролю. - Текст : электронный.	по контракту № 555КВ/11-2020 срок оказания услуги 01.01.2021-31.12.2021
3.	База данных ЭБС «ЛАНЬ» - коллекция «Медицина - Издательство «Лаборатория знаний», - коллекция «Языкознание и литературоведение - Издательство Златоуст» - коллекция «Медицина - Издательство «Лань» : сайт / ООО «ЭБС ЛАНЬ». - СПб., 2017 -. - URL: http://www.e.lanbook.com . - Режим доступа: по IP-адресу университета, удаленный доступ по логину и паролю. - Текст : электронный.	по контракту № 2012Б20, срок оказания услуги 31.12.2020– 30.12.2021; по договору № 0703Б20, срок оказания услуги 20.03.2020-19.03.2021; по договору № 2112Б20, срок оказания услуги 20.03.2021-30.12.2021
4.	База данных «Электронная библиотечная система «Букап» : сайт / ООО «Букап». - Томск, 2012 -. - URL: http://www.books-up.ru . - Режим доступа: по IP-адресу университета, удаленный доступ по логину и паролю. - Текст : электронный.	по сублицензионному контракту № 1512Б20, срок оказания услуги 01.01.2021-30.12.2021
5.	«Образовательная платформа ЮРАЙТ : сайт / ООО «Электронное издательство ЮРАЙТ» . - Москва, 2013 -. - URL: http://www.biblio-online.ru . - Режим доступа: по IP-адресу университета, удаленный доступ по логину и паролю. – Текст : электронный.	по контракту № 2912Б20, срок оказания услуги 01.01.2021 – 31.12.2021
6.	База данных «Электронная библиотечная система «Медицинская библиотека «MEDLIB.RU» (ЭБС «MEDLIB.RU») : сайт / ООО «Медицинское информационное агентство». - Москва, 2016 - 2031. - URL.: https://www.medlib.ru . - Режим доступа: по IP-адресу университета, удаленный доступ по логину и паролю. - Текст : электронный.	по контракту № 2612Б20, срок оказания услуги 01.01.2021– 31.12.2021
7.	Электронно-библиотечная система «СпецЛит». - СПб.. 2017 -. - URL.: https://speclit.profv-lib.ru . - Режим доступа: для авторизованных пользователей. - Текст : электронный.	по контракту № 2312Б20, срок оказания услуги 17.12.2020-31.12.2021
8.	Информационно-справочная система КОДЕКС с базой данных № 89781 «Медицина и здравоохранение» : сайт / ООО «ГК Кодекс». - Кемерово, 2004 -. - URL: http://kod.kodeks.ru/docs/ . - Режим доступа: по IP-адресу университета, удаленный доступ по логину YCVCC01 и паролю p32696 . - Текст : электронный.	по контракту № 1812Б20, срок оказания услуги 01.01.2021 – 31.12.2021
9.	Справочная Правовая Система КонсультантПлюс : сайт / ООО «Компания ЛАД-ДВА». - Москва, 1991 -. - URL: http://www.consultant.ru . - Режим доступа: лицензионный доступ по локальной сети университета. - Текст : электронный.	по договору № 107/2021, срок оказания услуги 01.01.2021 – 28.02.2021 по контракту № 0903Б21, срок оказания услуги 01.03.21 – 31.12.21
10.	Электронная библиотека КемГМУ (Свидетельство о государственной регистрации базы данных № 2017621006 от 06.09 2017 г.). - Кемерово, 2017 -. - URL: http://www.moodle.kemsma.ru . – Режим доступа: для авторизованных пользователей. - Текст : электронный.	Свидетельство о государственной регистрации базы данных № 2017621006, срок оказания услуги неограниченный
Интернет-ресурсы:		
1.	www.who.int/ru/	
2.	www.rospotrebнадzor.ru/	
3.	www.rosminzdrav.ru/	
4.	www.phdynasty.ru/	
5.	www.lvrach.ru/	
6.	www.antibiotic.ru	
7.	www.koav.ru	
8.	www.e.lanbook.com	
Учебные фильмы:		
1.	Жизненный цикл малярийного плазмодия	

2.	Внедрение вируса ВИЧ в клетку	
3.	Ботулизм	
4.	Бешенство	
5.	Дотестовое консультирование	
6.	«Цветы жизни»	
7.	«Автобус»	
8.	Репликация ВИЧ и АРВТ	

5.2. Учебно-методическое обеспечение дисциплины

№ п/п	Библиографическое описание рекомендуемого источника литературы	Шифр научной библиотеки КемГМУ	Число экз. в научной библиотеке, выделяемое на данный поток	Число обучающихся на данном потоке
Основная литература				
1.	Инфекционные болезни: учебник для студентов вузов, обучающихся по дисциплине «Инфекционные болезни» / [Аликеева Г. К., Венгеров Ю. Я., Гагарина И. В. и др.]; под ред. Н. Д. Ющука, Ю. Я. Венгерова. – 2-е изд., перераб. И доп. – Москва : ГЭОТАР- Медиа, 2016. – 691 с.- ISBN 978-5-9704-3621-9 . - Текст : непосредственный.	616.9 И 740	30	60
Дополнительная литература				
2.	Инфекционные болезни и эпидемиология учебник для студентов медицинских вузов (В. И. Покровский и др.) 3-е изд. испр. и доп. – Москва: ГЭОТАР – Медиа, 2013.-1008 с.–URL: http://www.studentlibrary.ru . - Режим доступа: по IP-адресу университета, удаленный доступ по логину и паролю.- Текст : электронный			60
3.	Инфекционные болезни: атлас-руководство / В. Ф. Учайкин, Ф. С. Харламова, О. В. Шамшева и др.- М. : ГЭОТАР-Медиа, 2010.- 384 с. - ISBN 978-5-9704-1810-9. - Текст : непосредственный.	616.9 И 740	15	60
4.	Инфекционные болезни: национальное руководство / под ред. Н.Д. Ющука, Ю.В. Венгерова. - 2-е изд., перераб. и доп. - М. : ГЭОТАР-Медиа, 2018. - 1104 с. – URL: http://www.studentlibrary.ru . - Режим доступа: по IP-адресу университета, удаленный доступ по логину и паролю.- Текст : электронный			60

5.3. Методические разработки кафедры

№ п/п	Библиографическое описание рекомендуемого источника литературы	Шифр научной библиотеки КемГМУ	Число экз. в библиотеке, выделяемое на данный поток обучающихся	Число обучающихся на данном потоке
1.	Пивовар, О. И. Кишечные инфекции: учебно-методическое пособие для самостоятельной работы и подготовки к практическим занятиям обучающихся по основной профессиональной образовательной программе высшего			60

№ п/п	Библиографическое описание рекомендуемого источника литературы	Шифр научной библиотеки КемГМУ	Число экз. в библиотеке, выделяемое на данный поток обучающихся	Число обучающихся на данном потоке
	образования – программе специалитета по специальности «Лечебное дело» и «Педиатрия» / О. И. Пивовар, А. А. Марковская, Ю. Э. Мысливец ; Кемеровский государственный медицинский университет, Кафедра инфекционных болезней. - Кемерово, 2018. - 137 с. - URL : «Электронные издания КемГМУ» http://moodle.kemsma.ru - Режим доступа: для зарегистрир. пользователей. - Текст : электронный.			
2.	Пивовар, О. И. Инфекционные болезни : учебно-методическое пособие для обучающихся по организации внеаудиторной самостоятельной работы по основной профессиональной программе высшего образования – программе специалитета по специальности «Лечебное дело». Ч. II / О. М. Дроздова, Е. Б. Брусина ; Кемеровский государственный медицинский университет. - Кемерово : [б. и.], 2020. - 294 с. - URL : «Электронные издания КемГМУ» http://moodle.kemsma.ru - Режим доступа: для зарегистрир. пользователей. - Текст : электронный			60
3.	Пивовар, О. И. Инфекционные болезни : учебно-методическое пособие для клинических практических занятий обучающихся по основной профессиональной образовательной программе высшего образования – программе специалитета по специальности «Лечебное дело» / О. И. Пивовар, А. А. Марковская, Ю. Э. Мысливец . – Кемерово, 2020. – 98 с. - URL : «Электронные издания КемГМУ» http://moodle.kemsma.ru - Режим доступа: для зарегистрир. пользователей. - Текст : электронный			60
4.	Пивовар, О. И. Инфекционные болезни [Электронный ресурс] : учебно-методическое пособие для преподавателей по подготовке к клиническим практическим занятиям обучающихся по программе специалитета по направлению подготовки (специальности) «Лечебное дело» / О. И. Пивовар, А. А. Марковская, Ю. Э. Мысливец. – Кемерово, 2019. – 123 с. - URL : «Электронные издания КемГМУ» http://moodle.kemsma.ru - Режим доступа: для зарегистрир. пользователей. - Текст : электронный			60

6. МАТЕРИАЛЬНО-ТЕХНИЧЕСКОЕ ОБЕСПЕЧЕНИЕ ДИСЦИПЛИНЫ

Помещения:

учебные комнаты, комнаты для практической подготовки обучающихся, комнаты для самостоятельной подготовки обучающихся, лекционный зал

Оборудование:

доски, столы, стулья

Средства обучения:

Тонометр автоматический с 2-ной измерительной технологией Tensoval duocontrol, стетоскоп, фонендоскоп, термометр, весы механические, ростомер, облучатель бактерицидный, противошоковый набор, набор и укладка для экстренных профилактических и лечебных мероприятий, укладка для профилактики заражения ВИЧ-инфекцией, укладка для профилактики и диагностики малярии, укладка универсальная для забора материала от людей и из объектов окружающей среды для исследования на особо опасные инфекционные болезни, автоклав ГК 100 - 3М

Технические средства: мультимедийный комплекс (ноутбук, проектор), аудиоколонки, компьютер с выходом в интернет

Демонстрационные материалы:

наборы мультимедийных презентаций

Оценочные средства на печатной основе:

тестовые задания по изучаемым темам, ситуационные задачи

Учебные материалы:

учебники, учебные пособия, раздаточные дидактические материалы

Программное обеспечение:

Microsoft Windows 7 Professional,

Microsoft Office 10 Standard,

Microsoft Windows 8.1 Professional,

Microsoft Office 13 Standard

Linux лицензия GNU GPL

LibreOffice лицензия GNU LGPLv3

Антивирус Dr.Web Security Space

Kaspersky Endpoint Security Russian Edition для бизнеса

Лист изменений и дополнений РП

Дополнения и изменения в рабочей программе дисциплины



54 Инфекционные болезни

(указывается индекс и наименование дисциплины по учебному плану)

на 2022 – 2023 учебный год.

Регистрационный номер РП 1434.

Дата утверждения «30» июня 2021г.

Перечень дополнений и изменений, внесенных в рабочую программу	РП актуализирована на заседании кафедры:			Подпись и печать зав.научной библиотекой
	Дата	Номер протокола заседания кафедры	Подпись заведующего кафедрой	
В рабочую программу вносятся следующие изменения 1. ЭБС 2022г.	24.01.2023	8		

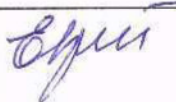

Лист изменений и дополнений РП

Дополнения и изменения в рабочей программе дисциплины
54. Инфекционные болезни

на 2023 – 2024 учебный год.

Регистрационный номер РП 1434.

Дата утверждения «30» июня 2021 г.

Перечень дополнений и изменений, внесенных в рабочую программу	РП актуализирована на заседании кафедры:			Подпись и печать зав. научной библиотекой
	Дата	Номер протокола заседания кафедры	Подпись заведующего кафедрой	
В рабочую программу вносятся следующие изменения: 1. ЭБС 2023 г 2. Исключить компетенции ОПК-6, ОПК-7 на основании решения заседания Ученого совета протокол № 7 от 30.03.2023	28.06.2023	№ 13		

5. Информационное и учебно-методическое обеспечение дисциплины

5.1 Информационное обеспечение дисциплины

№ п/п	Наименование и краткая характеристика библиотечно-информационных ресурсов и средств обеспечения образовательного процесса, в том числе электронно-библиотечных систем (ЭБС) и электронных образовательных ресурсов (электронных изданий и информационных баз данных)	Количество экземпляров, точек доступа
1.	Образовательный ресурс «Консультант студента» (ЭБС) : сайт / ООО «Политехресурс». – Москва, 2013 - . - URL: http://www.studentlibrary.ru . - Режим доступа: по IP-адресу университета, удаленный доступ по логину и паролю.- Текст : электронный.	по контракту № 38ЭА21Б, срок оказания услуг 01.01.2022 - 31.12.2022
2.	ЭБС «Консультант врача. Электронная медицинская библиотека» : сайт / ООО «ВШОУЗ-КМК». - Москва, 2004 - . - URL: http://www.rosmedlib.ru . - Режим доступа: по IP-адресу университета, удаленный доступ по логину и паролю. - Текст : электронный.	по контракту № 39ЭА21Б срок оказания услуги 01.01.2022 - 31.12.2022
3.	База данных «Электронная библиотечная система «Медицинская библиотека «MEDLIB.RU» (ЭБС «MEDLIB.RU») : сайт / ООО «Медицинское информационное агентство». - Москва, 2016 - 2031. - URL: https://www.medlib.ru . - Режим доступа: по IP-адресу университета, удаленный доступ по логину и паролю. - Текст : электронный.	по контракту № 1212Б21, срок оказания услуги 01.01.2022– 31.12.2022
4.	Коллекция электронных книг «Электронно-библиотечная система» «Снеп.Лит» для вззов. - СПб.. 2017 - . - URL: https://sneclit.profv-lib.ru . - Режим доступа: для авторизованных пользователей. - Текст : электронный.	по контракту № 1611Б21, срок оказания услуги 01.01.2022 - 31.12.2022
5.	База данных «Электронная библиотечная система «Букап» : сайт / ООО «Букап». - Томск, 2012 - . - URL: http://www.books-up.ru . - Режим доступа: по IP-адресу университета, удаленный доступ по логину и паролю. - Текст : электронный.	по сублицензионному контракту № 1212Б21, срок оказания услуги 01.01.2022 - 31.12.2022
6.	«Электронные издания» - Электронные версии печатных изданий / ООО «Лаборатория знаний». – Москва, 2015 - . - URL: https://moodle.kemsma.ru/ . – Режим доступа: по логину и паролю. - Текст : электронный.	по лицензионному контракту №1112Б21 01.01.2022 - 31.12.2022
7.	База данных «Электронно-библиотечная система ЛАНЬ» : сайт / ООО «Издательство ЛАНЬ». - СПб., 2017 - . - URL: http://www.e.lanbook.com . - Режим доступа: по IP-адресу университета, удаленный доступ по логину и паролю. - Текст : электронный.	по лицензионному контракту № 2912Б21, срок оказания услуги 31.12.2021– 30.12.2022
8.	«Образовательная платформа ЮРАЙТ» : сайт / ООО «Электронное издательство ЮРАЙТ» . - Москва, 2013 - . - URL: https://urait.ru/ . - Режим доступа: по IP-адресу университета, удаленный доступ по логину и паролю. – Текст : электронный.	по лицензионному контракту № 1411Б21, срок оказания услуги 25.11.2021 – 31.12.2022
9.	Информационно-справочная система «КОДЕКС» с базой данных № 89781 «Медицина и здравоохранение» : сайт / ООО «ГК «Кодекс». - СПб., 2016 - . - URL: http://kod.kodeks.ru/docs/ . - Режим доступа: по IP-адресу университета, удаленный доступ по логину YCVCC01 и паролю p32696. - Текст : электронный.	по контракту № 0512Б21, срок оказания услуги 01.01.2022 – 31.12.2022
10.	Справочная Правовая Система КонсультантПлюс : сайт / ООО «Компания ЛАД-ДВА». - Москва, 1991 - . - URL: http://www.consultant.ru . - Режим доступа: лицензионный доступ по локальной сети университета. - Текст : электронный.	по контракту № 3112Б21, срок оказания услуги 01.01.22 – 31.12.22
11.	Электронная библиотека КемГМУ (Свидетельство о государственной регистрации базы данных № 2017621006 от 06.09. 2017 г.). - Кемерово, 2017. - . - URL: http://www.moodle.kemsma.ru . – Режим доступа: по логину и паролю. - Текст : электронный.	Свидетельство о государственной регистрации базы данных № 2017621006, срок оказания услуги неограниченный

5. Информационное и учебно-методическое обеспечение дисциплины

5.1 Информационное обеспечение дисциплины

№ п/п	Наименование и краткая характеристика библиотечно-информационных ресурсов и средств обеспечения образовательного процесса, в том числе электронно-библиотечных систем (ЭБС) и электронных образовательных ресурсов (электронных изданий и информационных баз данных)	Количество экземпляров, точек доступа
1.	ЭБС «Консультант студента» : сайт / ООО «Консультант студента». – Москва, 2013 - . - URL: https://www.studentlibrary.ru . - Режим доступа: по IP-адресу университета, удаленный доступ по логину и паролю.- Текст : электронный.	по контракту № 40ЭА22Б срок оказания услуг 01.01.2023 - 31.12.2023
2.	ЭБС «Консультант врача. Электронная медицинская библиотека» : сайт / ООО «ВШОУЗ-КМК». - Москва, 2004 - . - URL: https://www.rosmedlib.ru . - Режим доступа: по IP-адресу университета, удаленный доступ по логину и паролю. - Текст : электронный.	по контракту № 42ЭА22Б срок оказания услуги 01.01.2023 - 31.12.2023
3.	База данных «Электронная библиотечная система «Медицинская библиотека «MEDLIB.RU» (ЭБС «MEDLIB.RU») : сайт / ООО «Медицинское информационное агентство». - Москва, 2016 - 2031. - URL: https://www.medlib.ru . - Режим доступа: по IP-адресу университета, удаленный доступ по логину и паролю. - Текст : электронный.	по контракту № 2912Б22 срок оказания услуги 01.01.2023 - 31.12.2023
4.	Коллекция электронных книг «Электронно-библиотечная система» «СпекЛит» для вузов : сайт / ООО «Издательство «СпекЛит». - СПб.. 2017 - . - URL: https://speclit.profv-lib.ru . - Режим доступа: для авторизованных пользователей. - Текст : электронный.	по контракту № 0512Б22 срок оказания услуги 01.01.2023 - 31.12.2023
5.	База данных «Электронная библиотечная система «Букап» : сайт / ООО «Букап». - Томск, 2012 - . - URL: https://www.books-up.ru . - Режим доступа: по IP-адресу университета, удаленный доступ по логину и паролю. - Текст : электронный.	по контракту № 2512Б22 срок оказания услуги 01.01.2023 - 31.12.2023
6.	«Электронные издания» - Электронные версии печатных изданий / ООО «Лаборатория знаний» . – Москва, 2015 - . - URL: https://moodle.kemsma.ru/ . – Режим доступа: по логину и паролю. - Текст : электронный.	по контракту №3012Б22 срок оказания услуги 01.01.2023 - 31.12.2023
7.	База данных «Электронно-библиотечная система ЛАНЬ» : сайт / ООО «ЭБС ЛАНЬ» - СПб., 2017 - . - URL: https://e.lanbook.com . - Режим доступа: по IP-адресу университета, удаленный доступ по логину и паролю. - Текст : электронный.	по контракту № 3212Б22 срок оказания услуги 31.12.2022 -30.12.2023
8.	«Образовательная платформа ЮРАЙТ» : сайт / ООО «Электронное издательство ЮРАЙТ» . - Москва, 2013 - . - URL: https://urait.ru . - Режим доступа: по IP-адресу университета, удаленный доступ по логину и паролю. – Текст : электронный.	по контракту № 0808Б22 срок оказания услуги 17.08.2022 - 31.12.2023
9.	Информационно-справочная система «КОДЕКС» с базой данных № 89781 «Медицина и здравоохранение» : сайт / ООО «ГК «Кодекс». - СПб., 2016 - . - URL: http://kod.kodeks.ru/docs . - Режим доступа: по IP-адресу университета, удаленный доступ по логину YCVCC01 и паролю p32696 . - Текст : электронный.	по контракту № 2312Б22 срок оказания услуги 01.01.2023 - 31.12.2023
10.	Электронный информационный ресурс компании Elsevier ClinicalKey Student Foundation : сайт / ООО «ЭКО-ВЕКТОР АЙ-ПИ». – Санкт-Петербург. – URL: https://www.clinicalkey.com/student . - Режим доступа: по IP-адресу университета, удаленный доступ по логину и паролю. - Текст : электронный.	по договору № 03ЭА22ВН срок оказания услуги 01.03.2022 - 28.02.2023
11.	Электронная библиотека КемГМУ (Свидетельство о государственной регистрации базы данных № 2017621006 от 06.09.2017 г.). - Кемерово, 2017. -. - URL: http://www.moodle.kemsma.ru . – Режим доступа: по логину и паролю. - Текст : электронный.	Свидетельство о государственной регистрации базы данных № 2017621006 срок оказания услуги неограниченный